

# ACI Racing Weekend Imola 4-5 Settembre 2021

## TCR Italy - Classifica Race 1

Giri 17 = 83,453 km - Media 156,715 km/h - Tempo di gara 31'57.052

Imola Circuit 4.909 m

Num.	Conditore	Naz	Concorrente	Team	Auto	Classe	Giri	Tempo	Dist.	Rel.	Giro Veloce
1	4 TAVANO Salvatore	ITA	Girasole	Girasole	Cupra Leon Competicion	TCR	17	31'57.052			8 1'51.897
2	8 BALDAN Nicola	ITA	Target	Target	Hyundai i30 N TCR	TCR	17	31'57.333	0.281	0.281	6 1'51.866
3	44 IMBERTI Michele	ITA	Imberti Michele	Elite Motorsport	Cupra Leon Competicion	TCR	17	32'01.405	4.353	4.072	9 1'52.305
4	59 KOURIL Dusan Jr.	CZE	K2 Engine	K2 Engine	Hyundai i30 N TCR	TCR	17	32'04.939	7.887	3.534	5 1'51.703
5	13 BURI Antti	FIN	Target	Target	Hyundai i30 N TCR	TCR	17	32'05.346	8.294	0.407	7 1'52.258
6P	27 RUBEN Volt	EST	ALM Honda Racing	ALM Motorsport	Honda Civic FK7 H70	TCR	17	32'06.710	9.658	1.364	3 1'52.262
7	25 VAHTEL Mattias	EST	ALM Honda Racing	ALM Motorsport	Honda Civic FK7 H70	TCR	17	32'12.365	15.313	5.655	7 1'52.343
8	14 STEFANOVSKI Igor	MKD	Stefanovski Igor	AKK Stefanovski	Hyundai i30 N TCR	TCR	17	32'14.058	17.006	1.693	7 1'52.825
9	68 BRIGLIADORI Eric	ITA	Brigliadori Eric	BF Motorsport	Hyundai i30 N TCR	TCR	17	32'15.108	18.056	1.050	8 1'52.039
10	28 IANNOTTA Marco	ITA	Iannotta Marco	MM Motorsport	Honda Civic FK7 H70	TCR	17	32'21.916	24.864	6.808	6 1'52.774
11	47 CARMINATI Ettore	ITA	Carminati Ettore		Hyundai i30 N TCR	TCR	17	32'30.498	33.446	8.582	4 1'53.143
12	10 PAOLINO Federico	ITA	Paolino Federico	Girasole	Cupra Leon Competicion	TCR	17	32'31.450	34.398	0.952	6 1'52.864
13	84 DI MARE Sabatino	ITA	Di Mare Sabatino	Scuderia Vesuvio	Cupra TCR DSG	TCDS	17	32'38.626	41.574	7.176	8 1'53.838
14	33 ROMAGNOLI Riccardo	ITA	Proteam Race	Proteam Race	Cupra Leon TCR	TCR	17	32'41.211	44.159	2.585	6 1'54.099
15	82 BUTTI Marco	ITA	DMAX Suisse	Elite Motorsport	VW Golf TCR	TCDS	17	32'43.906	46.854	2.695	3 1'53.816
16P	90 BABUIN Denis	ITA	Babuini Denis		Cupra TCR DSG	TCDS	17	32'46.637	49.585	2.731	5 1'53.443
17	6 GURRIERI Raffaele	ITA	Gurrieri Raffaele	Girasole	Cupra Leon TCR	TCR	17	33'00.807	1'03.755	14.170	4 1'54.634
18	96 RODIO Alberto	ITA	Rodio Alberto	BF Motorsport	Audi Rs3 LMS TCR DSG	TCDS	17	33'01.647	1'04.595	0.840	10 1'54.920
19	85 FANTILLI Giorgio	ITA	Fantilli Giorgio		Cupra TCR DSG	TCDS	16	31'57.943	1 Giro	1 Giro	14 1'57.411
20	12 FERNANDEZ Gil Felipe	ESP	RC2 Junior Team	RC2 Junior Team	Cupra Leon Competicion	TCR	16	32'36.150	1 Giro	38.207	14 1'52.393
21	15 LOPEZ BOLOTIN Sergio	ESP	RC2 Junior Team	RC2 Junior Team	Cupra Leon Competicion	TCR	12	22'50.027	5 Giri	4 Giri	8 1'52.413

### Non Classificati

RIT	31	CECCON Kevin	ITA	Ceccon Kevin	Aggressive Team	Hyundai i30 N TCR	TCR	8	15'09.308	9 Giri	5 1'52.106
RIT	32	SOUBEK Sandro	AUT	Soubek Sandro	Mair Racing Ostirol	Audi Rs3 LMS	TCR	8	15'28.808	9 Giri	7 1'52.926
RIT	9	POLONI Matteo	ITA	Poloni Matteo		Audi Rs3 LMS	TCR	6	11'29.703	11 Giri	3 1'53.033
RIT	3	VISDOMINI Adriano	ITA	Visdomini Adriano		Hyundai i30 N TCR	TCR	4	7'59.589	13 Giri	4 1'55.114
RIT	21	GUIDA Nicola	ITA	Guida Nicola	Girasole	Cupra Leon Competicion	TCR	1	2'08.022	16 Giri	
RIT	23	ANTONELLO Fabio	ITA	Target	Target	Hyundai i30 N TCR	TCR	1	2'08.403	16 Giri	

Partenti: 27 Classificati: 21 Non Classificati: 0 Ritirati: 6 Non Partiti: 0

Giro Veloce N. 5 Num. 59 Dusan Jr. Kouril Tempo 1'51.703 Media. 158,209 Km/h

Umidità	48%	ARIA	26°C
Condizioni	DRY	Pista	36°C

### Penalty and Infringment

17.16 90 D. BABUIN

17.15 27 V. RUBEN

Penalty Time 5 sec bad maneuver during the start

Penalty Time 5 sec incorrect position during the start

Direttore di Gara : Massimiliano Ghinassi

Direttore di Prova : Gianluca Marotta

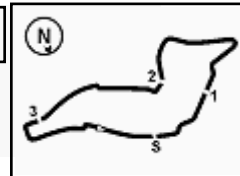
04/09/2021 Inizio 17:06 Fine 17:39

Esposta alle: .....



Powered by FICr PERUGIA TIMING





Imola Circuit 4.909 m

## ACI Racing Weekend Imola 4-5 Settembre 2021

### TCR Italy - Classifica di Classe Race 1

#### Classe TCR DSG

Giri 17 = 83,453 km - Media 153,389 km/h - Tempo di gara 32'38.626

Num.	Conduttore	Naz	Concorrente	Team	Auto	Giri	Tempo	Dist.	Rel.	Giro Veloce
1	<b>84 DI MARE</b> Sabatino	ITA	Di Mare Sabatino	Scuderia Vesuvio	Cupra TCR DSG	17	32'38.626			8 1'53.838
2	<b>82 BUTTI</b> Marco	ITA	DMAX Suisse	Elite Motorsport	VW Golf TCR	17	32'43.906	<b>5.280</b>	<b>5.280</b>	3 1'53.816
3P	<b>90 BABUIN</b> Denis	ITA	Babuini Denis		Cupra TCR DSG	17	32'46.637	<b>8.011</b>	<b>2.731</b>	5 <b>1'53.443</b>
4	<b>96 RODIO</b> Alberto	ITA	Rodio Alberto	BF Motorsport	Audi Rs3 LMS TCR DSG	17	33'01.647	<b>23.021</b>	<b>15.010</b>	10 1'54.920
5	<b>85 FANTILLI</b> Giorgio	ITA	Fantilli Giorgio		Cupra TCR DSG	16	31'57.943	<b>1 Giro</b>	<b>1 Giro</b>	14 1'57.411

Partenti: 5 Classificati: 5 Non Classificati: 0 Ritirati: 0 Non Partiti: 0  
Giro Veloce N. 5 Num. 90 Denis Babuini Tempo 1'53.443 Media. 155,782 Km/h

#### Classe TCR

Giri 17 = 83,453 km - Media 156,715 km/h - Tempo di gara 31'57.052

Num.	Conduttore	Naz	Concorrente	Team	Auto	Giri	Tempo	Dist.	Rel.	Giro Veloce
1	<b>4 TAVANO</b> Salvatore	ITA	Girasole	Girasole	Cupra Leon Competicion	17	31'57.052			8 1'51.897
2	<b>8 BALDAN</b> Nicola	ITA	Target	Target	Hyundai i30 N TCR	17	31'57.333	<b>0.281</b>	<b>0.281</b>	6 1'51.866
3	<b>44 IMBERTI</b> Michele	ITA	Imberti Michele	Elite Motorsport	Cupra Leon Competicion	17	32'01.405	<b>4.353</b>	<b>4.072</b>	9 1'52.305
4	<b>59 KOURIL</b> Dusan Jr.	CZE	K2 Engine	K2 Engine	Hyundai i30 N TCR	17	32'04.939	<b>7.887</b>	<b>3.534</b>	5 <b>1'51.703</b>
5	<b>13 BURI</b> Antti	FIN	Target	Target	Hyundai i30 N TCR	17	32'05.346	<b>8.294</b>	<b>0.407</b>	7 1'52.258
6P	<b>27 RUBEN</b> Volt	EST	ALM Honda Racing	ALM Motorsport	Honda Civic FK7 H70	17	32'06.710	<b>9.658</b>	<b>1.364</b>	3 1'52.262
7	<b>25 VAHTEL</b> Mattias	EST	ALM Honda Racing	ALM Motorsport	Honda Civic FK7 H70	17	32'12.365	<b>15.313</b>	<b>5.655</b>	7 1'52.343
8	<b>14 STEFANOVSKI</b> Igor	MKD	Stefanovski Igor	AKK Stefanovski	Hyundai i30 N TCR	17	32'14.058	<b>17.006</b>	<b>1.693</b>	7 1'52.825
9	<b>68 BRIGLIADORI</b> Eric	ITA	Brigliadori Eric	BF Motorsport	Hyundai i30 N TCR	17	32'15.108	<b>18.056</b>	<b>1.050</b>	8 1'52.039
10	<b>28 IANNOTTA</b> Marco	ITA	Iannotta Marco	MM Motorsport	Honda Civic FK7 H70	17	32'21.916	<b>24.864</b>	<b>6.808</b>	6 1'52.774
11	<b>47 CARMINATI</b> Ettore	ITA	Carminati Ettore		Hyundai i30 N TCR	17	32'30.498	<b>33.446</b>	<b>8.582</b>	4 1'53.143
12	<b>10 PAOLINO</b> Federico	ITA	Paolino Federico	Girasole	Cupra Leon Competicion	17	32'31.450	<b>34.398</b>	<b>0.952</b>	6 1'52.864
13	<b>33 ROMAGNOLI</b> Riccardo	ITA	Proteam Race	Proteam Race	Cupra Leon TCR	17	32'41.211	<b>44.159</b>	<b>9.761</b>	6 1'54.099
14	<b>6 GURRIERI</b> Raffaele	ITA	Gurrieri Raffaele	Girasole	Cupra Leon TCR	17	33'00.807	<b>1'03.755</b>	<b>19.596</b>	4 1'54.634
15	<b>12 FERNANDEZ</b> Gil Felipe	ESP	RC2 Junior Team	RC2 Junior Team	Cupra Leon Competicion	16	32'36.150	<b>1 Giro</b>	<b>1 Giro</b>	14 1'52.393
16	<b>15 LOPEZ BOLOTIN</b> Sergio	ESP	RC2 Junior Team	RC2 Junior Team	Cupra Leon Competicion	12	22'50.027	<b>5 Giri</b>	<b>4 Giri</b>	8 1'52.413

#### Non Classificati

RIT	<b>31 CECCON</b> Kevin	ITA	Ceccon Kevin	Aggressive Team	Hyundai i30 N TCR	8	15'09.308	<b>9 Giri</b>		5 1'52.106
RIT	<b>32 SOUBEK</b> Sandro	AUT	Soubek Sandro	Mair Racing Ostirol	Audi Rs3 LMS	8	15'28.808	<b>9 Giri</b>		7 1'52.926
RIT	<b>9 POLONI</b> Matteo	ITA	Poloni Matteo		Audi Rs3 LMS	6	11'29.703	<b>11 Giri</b>		3 1'53.033
RIT	<b>3 VISDOMINI</b> Adriano	ITA	Visdomini Adriano		Hyundai i30 N TCR	4	7'59.589	<b>13 Giri</b>		4 1'55.114
RIT	<b>21 GUIDA</b> Nicola	ITA	Guida Nicola	Girasole	Cupra Leon Competicion	1	2'08.022	<b>16 Giri</b>		
RIT	<b>23 ANTONELLO</b> Fabio	ITA	Target	Target	Hyundai i30 N TCR	1	2'08.403	<b>16 Giri</b>		

Partenti: 22 Classificati: 16 Non Classificati: 0 Ritirati: 6 Non Partiti: 0  
Giro Veloce N. 5 Num. 59 Dusan Jr. Kouril Tempo 1'51.703 Media. 158,209 Km/h

Umidità	48%	ARIA	26°C
Condizioni	DRY	Pista	36°C

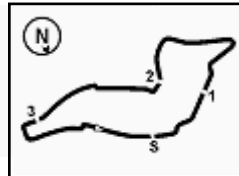
Direttore di Gara : Massimiliano Ghinassi

Direttore di Prova : Gianluca Marotta

04/09/2021 Inizio 17:06 Fine 17:39

Esposta alle: .....





Imola Circuit 4.909 m

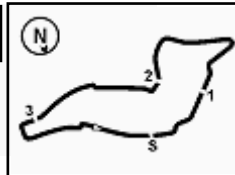
# ACI Racing Weekend Imola 4-5 Settembre 2021

## TCR Italy - Contagiri Race 1

	Giro																
	1	2	3	4	5	6	7	8	9	10	11	12	13	14	15	16	17
1	4	4	4	4	4	4	4	4	4	4	4	4	4	4	4	4	4
2	27	27	27	8	8	8	8	8	8	8	8	8	8	8	8	8	8
3	8	8	8	27	44	44	44	44	44	44	44	44	44	44	44	44	44
4	44	44	44	44	27	27	27	27	27	27	27	27	27	27	27	27	27
5	13	13	13	13	13	13	13	13	13	13	13	13	13	13	13	59	59
6	31	59	59	59	59	59	59	59	59	59	59	59	59	59	59	13	13
7	59	31	31	31	31	31	31	31	14	14	14	14	25	25	25	25	25
8	25	14	14	14	14	14	14	14	25	25	25	25	14	14	14	14	14
9	14	25	25	25	25	9	25	25	68	68	68	68	68	68	68	68	68
10	9	9	9	9	9	25	68	68	15	15	15	15	28	28	28	28	28
11	84	84	84	68	68	68	28	15	28	28	28	28	47	47	47	47	47
12	28	28	28	28	28	28	15	28	47	47	47	47	10	10	10	10	10
13	47	47	68	84	15	15	47	12	10	10	10	10	84	84	84	84	84
14	68	68	15	15	47	47	12	47	84	84	84	84	33	33	33	33	33
15	15	15	47	47	32	12	10	10	33	33	33	33	90	90	90	90	90
16	33	33	33	32	84	84	84	84	90	90	90	90	82	82	82	82	82
17	12	12	12	12	12	10	33	33	82	82	82	82	6	6	6	6	6
18	32	32	32	33	10	33	90	32	6	6	6	6	96	96	96	96	96
19	10	10	10	10	33	90	32	90	96	96	96	96	85	85	85	85	85
20	90	90	90	90	90	32	82	82	12	85	85	85	12	12	12	12	12
21	82	82	82	82	82	82	6	6	85	12	12	12					
22	21	6	6	6	6	6	96	96									
23	23	96	3	3	96	96	85	85									
24	6	3	96	96	85	85											
25	3	85	85	85													
26	96																
27	85																

Final Result		
1	4 TAVANO S.	Giri 17
2	8 BALDAN N.	0.281
3	44 IMBERTI M.	4.353
4	59 KOURIL D.	7.887
5	13 BURI A.	8.294
6	27 RUBEN V. (P)	9.658
7	25 VAHTEL M.	15.313
8	14 STEFANOVSKI I.	17.006
9	68 BRIGLIADORI E.	18.056
10	28 IANNOTTA M.	24.864
11	47 CARMINATI E.	33.446
12	10 PAOLINO F.	34.398
13	84 DI MARE S.	41.574
14	33 ROMAGNOLI R.	44.159
15	82 BUTTI M.	46.854
16	90 BABUIN D. (P)	49.585
17	6 GURRIERI R.	1'03.755
18	96 RODIO A.	1'04.595
19	85 FANTILLI G.	1 Giro
20	12 FERNANDEZ G.	1 Giro
21	15 LOPEZ BOLOTIN S.	5 Giri
RIT	31 CECCON K.	9 Giri
RIT	32 SOUBEK S.	9 Giri
RIT	9 POLONI M.	11 Giri
RIT	3 VISDOMINI A.	13 Giri
RIT	21 GUIDA N.	16 Giri
RIT	23 ANTONELLO F.	16 Giri





Imola Circuit 4.909 m

# ACI Racing Weekend Imola 4-5 Settembre 2021

## TCR Italy - Best Sectors & Speed Race 1

### CLASSIFICA

1	4 TAVANO Salvatore	Cupra Leon Competicion	Giri 17
2	8 BALDAN Nicola	Hyundai i30 N TCR	0.281
3	44 IMBERTI Michele	Cupra Leon Competicion	4.353
4	59 KOURIL Dusan Jr.	Hyundai i30 N TCR	7.887
5	13 BURI Antti	Hyundai i30 N TCR	8.294
6	27 RUBEN Volt	Honda Civic FK7 H70	9.658
7	25 VAHTEL Mattias	Honda Civic FK7 H70	15.313
8	14 STEFANOVSKI Igor	Hyundai i30 N TCR	17.006
9	68 BRIGLIADORI Eric	Hyundai i30 N TCR	18.056
10	28 IANNOTTA Marco	Honda Civic FK7 H70	24.864
11	47 CARMINATI Ettore	Hyundai i30 N TCR	33.446
12	10 PAOLINO Federico	Cupra Leon Competicion	34.398
13	84 DI MARE Sabatino	Cupra TCR DSG	41.574
14	33 ROMAGNOLI Riccardo	Cupra Leon TCR	44.159
15	82 BUTTI Marco	VW Golf TCR	46.854
16	90 BABUIN Denis	Cupra TCR DSG	49.585
17	6 GURRIERI Raffaele	Cupra Leon TCR	1'03.755
18	96 RODIO Alberto	Audi Rs3 LMS TCR DSG	1'04.595
19	85 FANTILLI Giorgio	Cupra TCR DSG	1 Giro
20	12 FERNANDEZ Gil Felipe	Cupra Leon Competicion	1 Giro
21	15 LOPEZ BOLOTIN Sergio	Cupra Leon Competicion	5 Giri
RIT	31 CECCON Kevin	Hyundai i30 N TCR	9 Giri
RIT	32 SOUBEK Sandro	Audi Rs3 LMS	9 Giri
RIT	9 POLONI Matteo	Audi Rs3 LMS	11 Giri
RIT	3 VISDOMINI Adriano	Hyundai i30 N TCR	13 Giri
RIT	21 GUIDA Nicola	Cupra Leon Competicion	16 Giri
RIT	23 ANTONELLO Fabio	Hyundai i30 N TCR	16 Giri

### SPEED

1	68 BRIGLIADORI Eric	Hyundai i30 N TCR	264,1
2	4 TAVANO Salvatore	Cupra Leon Competicion	259,0
3	85 FANTILLI Giorgio	Cupra TCR DSG	255,3
4	32 SOUBEK Sandro	Audi Rs3 LMS	254,1
5	47 CARMINATI Ettore	Hyundai i30 N TCR	252,9
6	9 POLONI Matteo	Audi Rs3 LMS	252,3
7	10 PAOLINO Federico	Cupra Leon Competicion	251,7
8	44 IMBERTI Michele	Cupra Leon Competicion	250,6
9	13 BURI Antti	Hyundai i30 N TCR	250,0
10	15 LOPEZ BOLOTIN Sergio	Cupra Leon Competicion	249,4
11	90 BABUIN Denis	Cupra TCR DSG	249,4
12	82 BUTTI Marco	VW Golf TCR	249,4
13	31 CECCON Kevin	Hyundai i30 N TCR	248,8
14	12 FERNANDEZ Gil Felipe	Cupra Leon Competicion	248,8
15	28 IANNOTTA Marco	Honda Civic FK7 H70	248,8
16	6 GURRIERI Raffaele	Cupra Leon TCR	248,3
17	3 VISDOMINI Adriano	Hyundai i30 N TCR	248,3
18	33 ROMAGNOLI Riccardo	Cupra Leon TCR	247,7
19	59 KOURIL Dusan Jr.	Hyundai i30 N TCR	247,7
20	14 STEFANOVSKI Igor	Hyundai i30 N TCR	247,1
21	25 VAHTEL Mattias	Honda Civic FK7 H70	247,1
22	8 BALDAN Nicola	Hyundai i30 N TCR	246,6
23	96 RODIO Alberto	Audi Rs3 LMS TCR DSG	246,0
24	27 RUBEN Volt	Honda Civic FK7 H70	245,5
25	84 DI MARE Sabatino	Cupra TCR DSG	244,3
26	23 ANTONELLO Fabio	Hyundai i30 N TCR	242,7
27	21 GUIDA Nicola	Cupra Leon Competicion	236,8

### SEG. 1

1	15 LOPEZ BOLOTIN Sergio	23.573
2	59 KOURIL Dusan Jr.	23.597
3	14 STEFANOVSKI Igor	23.625
4	8 BALDAN Nicola	23.678
5	12 FERNANDEZ Gil Felipe	23.685
6	31 CECCON Kevin	23.737
7	32 SOUBEK Sandro	23.740
8	44 IMBERTI Michele	23.754
9	28 IANNOTTA Marco	23.764
10	4 TAVANO Salvatore	23.781
11	25 VAHTEL Mattias	23.794
12	27 RUBEN Volt	23.805
13	68 BRIGLIADORI Eric	23.841
14	10 PAOLINO Federico	23.845
15	13 BURI Antti	23.893
16	9 POLONI Matteo	23.966
17	47 CARMINATI Ettore	23.995
18	90 BABUIN Denis	24.022
19	84 DI MARE Sabatino	24.023
20	96 RODIO Alberto	24.093
21	6 GURRIERI Raffaele	24.099
22	82 BUTTI Marco	24.153
23	33 ROMAGNOLI Riccardo	24.174
24	3 VISDOMINI Adriano	24.508
25	85 FANTILLI Giorgio	24.788
26	23 ANTONELLO Fabio	24.988
27	21 GUIDA Nicola	25.170

### SEG. 2

1	59 KOURIL Dusan Jr.	36.554
2	32 SOUBEK Sandro	36.657
3	4 TAVANO Salvatore	36.658
4	8 BALDAN Nicola	36.677
5	44 IMBERTI Michele	36.715
6	13 BURI Antti	36.719
7	68 BRIGLIADORI Eric	36.744
8	31 CECCON Kevin	36.756
9	27 RUBEN Volt	36.799
10	25 VAHTEL Mattias	36.812
11	12 FERNANDEZ Gil Felipe	36.873
12	15 LOPEZ BOLOTIN Sergio	36.948
13	28 IANNOTTA Marco	36.992
14	9 POLONI Matteo	37.035
15	14 STEFANOVSKI Igor	37.104
16	47 CARMINATI Ettore	37.116
17	10 PAOLINO Federico	37.195
18	82 BUTTI Marco	37.241
19	90 BABUIN Denis	37.303
20	33 ROMAGNOLI Riccardo	37.346
21	84 DI MARE Sabatino	37.353
22	6 GURRIERI Raffaele	37.487
23	96 RODIO Alberto	37.599
24	3 VISDOMINI Adriano	37.769
25	21 GUIDA Nicola	38.249
26	23 ANTONELLO Fabio	38.333
27	85 FANTILLI Giorgio	38.633

### SEG. 3

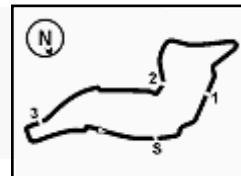
1	59 KOURIL Dusan Jr.	31.498
2	8 BALDAN Nicola	31.560
3	4 TAVANO Salvatore	31.689
4	32 SOUBEK Sandro	31.691
5	68 BRIGLIADORI Eric	31.698
6	13 BURI Antti	31.700
7	31 CECCON Kevin	31.703
8	27 RUBEN Volt	31.709
9	44 IMBERTI Michele	31.762
10	15 LOPEZ BOLOTIN Sergio	31.791
11	25 VAHTEL Mattias	31.793
12	12 FERNANDEZ Gil Felipe	31.845
13	28 IANNOTTA Marco	31.962
14	14 STEFANOVSKI Igor	32.015
15	10 PAOLINO Federico	32.042
16	47 CARMINATI Ettore	32.054
17	90 BABUIN Denis	32.127
18	33 ROMAGNOLI Riccardo	32.191
19	9 POLONI Matteo	32.216
20	82 BUTTI Marco	32.244
21	84 DI MARE Sabatino	32.270
22	3 VISDOMINI Adriano	32.496
23	96 RODIO Alberto	32.621
24	6 GURRIERI Raffaele	32.939
25	21 GUIDA Nicola	33.091
26	23 ANTONELLO Fabio	33.556
27	85 FANTILLI Giorgio	33.881

### SEG. 4

1	12 FERNANDEZ Gil Felipe	19.537
2	25 VAHTEL Mattias	19.560
3	8 BALDAN Nicola	19.572
4	10 PAOLINO Federico	19.579
5	13 BURI Antti	19.583
6	32 SOUBEK Sandro	19.590
7	4 TAVANO Salvatore	19.596
8	31 CECCON Kevin	19.611
9	59 KOURIL Dusan Jr.	19.630
10	27 RUBEN Volt	19.662
11	47 CARMINATI Ettore	19.663
12	14 STEFANOVSKI Igor	19.677
13	15 LOPEZ BOLOTIN Sergio	19.682
14	28 IANNOTTA Marco	19.692
15	9 POLONI Matteo	19.701
16	44 IMBERTI Michele	19.701
17	68 BRIGLIADORI Eric	19.709
18	90 BABUIN Denis	19.717
19	82 BUTTI Marco	19.747
20	84 DI MARE Sabatino	19.797
21	6 GURRIERI Raffaele	19.804
22	33 ROMAGNOLI Riccardo	19.816
23	85 FANTILLI Giorgio	19.989
24	96 RODIO Alberto	20.061
25	3 VISDOMINI Adriano	20.127
26	23 ANTONELLO Fabio	20.242
27	21 GUIDA Nicola	20.899

04/09/2021





Imola Circuit 4.909 m

# ACI Racing Weekend Imola 4-5 Settembre 2021

## TCR Italy - Analisi Tempi Race 1

Start at 17:06'08.373

1 / 4

3 A. VISDOMINI (1'55.114)							
Giro	Seg.1	Seg.2	Seg.3	Seg.4	T. Giro	km/h	Local Time
1		40.210	33.794	20.463	2'09.855	169,8	17:08'18.228
2	24.702	37.926	36.129	20.341	1'59.098	<b>248,3</b>	17:10'17.326
3	<b>24.508</b>	37.920	32.781	20.313	1'55.522	242,2	17:12'12.848
4	24.715	37.776	<b>32.496</b>	<b>20.127</b>	<b>1'55.114</b>	238,9	17:14'07.962

Tempo di gara 7'59.589

4 S. TAVANO (1'51.897)							
Giro	Seg.1	Seg.2	Seg.3	Seg.4	T. Giro	km/h	Local Time
1		37.399	32.167	19.794	1'56.666	159,1	17:08'05.039
2	23.932	37.093	31.867	<b>19.596</b>	1'52.488	242,7	17:09'57.527
3	23.869	36.941	31.818	19.669	1'52.297	244,9	17:11'49.824
4	24.007	36.964	31.720	19.695	1'52.386	244,3	17:13'42.210
5	24.053	37.014	31.750	19.691	1'52.508	243,8	17:15'34.718
6	23.883	37.023	31.828	19.637	1'52.371	244,3	17:17'27.089
7	23.970	<b>36.658</b>	31.769	19.756	1'52.153	<b>259,0</b>	17:19'19.242
8	23.809	36.716	<b>31.689</b>	19.683	<b>1'51.897</b>	244,3	17:21'11.139
9	23.952	36.827	31.742	19.621	1'52.142	244,9	17:23'03.281
10	<b>23.781</b>	36.791	31.928	19.836	1'52.336		17:24'55.617
11	23.822	36.876	31.853	19.889	1'52.440		17:26'48.057
12	23.948	36.887	31.726	19.870	1'52.431		17:28'40.488
13	23.831	36.711	31.818	19.783	1'52.143	246,0	17:30'32.631
14	23.969	36.836	32.648	19.783	1'53.236	245,5	17:32'25.867
15	23.815	36.864	31.885	19.823	1'52.387	246,0	17:34'18.254
16	23.872	36.738	31.848	19.770	1'52.228	242,7	17:36'10.482
17	24.082	37.248	32.581	21.032	1'54.943	245,5	17:38'05.425

Tempo di gara 31'57.052

6 R. GURRIERI (1'54.634)							
Giro	Seg.1	Seg.2	Seg.3	Seg.4	T. Giro	km/h	Local Time
1		40.364	33.583	20.431	2'09.287	166,9	17:08'17.660
2	24.568	38.235	34.943	20.286	1'58.032	<b>248,3</b>	17:10'15.692
3	24.294	38.004	33.680	19.980	1'55.958	244,9	17:12'11.650
4	<b>24.099</b>	37.596	32.961	19.978	<b>1'54.634</b>	246,0	17:14'06.284
5	24.426	37.505	33.169	<b>19.804</b>	1'54.904	244,9	17:16'01.188
6	24.291	<b>37.487</b>	33.313	20.116	1'55.207	246,0	17:17'56.395
7	24.323	38.096	33.074	19.954	1'55.447	242,7	17:19'51.842
8	24.774	37.704	33.028	20.140	1'55.646	241,6	17:21'47.488
9	24.530	38.167	33.331	20.179	1'56.207	244,3	17:23'43.695
10	24.371	37.831	<b>32.939</b>	20.040	1'55.181	245,5	17:25'38.876
11	24.299	38.040	32.967	19.990	1'55.296	246,0	17:27'34.172
12	24.466	38.519	33.254	20.159	1'56.398	244,9	17:29'30.570
13	24.439	37.840	33.286	19.979	1'55.544	245,5	17:31'26.114
14	24.276	37.776	33.179	20.075	1'55.306	241,6	17:33'21.420
15	24.457	37.838	33.203	20.036	1'55.534	243,8	17:35'16.954
16	24.501	38.038	33.180	20.055	1'55.774	241,1	17:37'12.728
17			33.808	20.056	1'56.452	244,3	17:39'09.180

Tempo di gara 33'00.807

8 N. BALDAN (1'51.866)							
Giro	Seg.1	Seg.2	Seg.3	Seg.4	T. Giro	km/h	Local Time
1		37.605	32.118	19.775	1'57.570	162,7	17:08'05.943
2	24.045	37.069	31.807	19.696	1'52.617	243,8	17:09'58.560
3	23.896	36.962	31.739	<b>19.572</b>	1'52.169	245,5	17:11'50.729
4	24.051	37.616	31.779	19.717	1'53.163	<b>246,6</b>	17:13'43.892
5	23.903	36.747	31.649	19.635	1'51.934	242,7	17:15'35.826
6	23.895	<b>36.677</b>	31.668	19.626	<b>1'51.866</b>	243,2	17:17'27.692
7	23.861	36.801	<b>31.560</b>	19.698	1'51.920	243,2	17:19'19.612
8	23.801	36.818	31.740	19.648	1'52.007	244,3	17:21'11.619
9	<b>23.678</b>	36.955	31.827	19.734	1'52.194	243,2	17:23'03.813
10	23.778	36.824	32.000	19.836	1'52.438	243,2	17:24'56.251
11	23.961	36.816	31.659	19.884	1'52.320	243,2	17:26'48.571
12	23.907	36.898	31.730	19.826	1'52.361	242,2	17:28'40.932
13	23.917	36.982	31.831	19.739	1'52.469	244,3	17:30'33.401
14	24.136	36.915	31.906	19.853	1'52.810	245,5	17:32'26.211

04/09/2021

P = Box In/Out - C = Tempo Invalidato

15	23.742	36.960	31.772	19.808	1'52.282	246,0	17:34'18.493
16	23.773	36.885	31.849	19.910	1'52.417	244,9	17:36'10.910
17	23.809	37.263	32.573	21.151	1'54.796	244,9	17:38'05.706

Tempo di gara 31'57.333

9 M. POLONI (1'53.033)							
Giro	Seg.1	Seg.2	Seg.3	Seg.4	T. Giro	km/h	Local Time
1		38.757	33.344	20.100	2'02.041	171,2	17:08'10.414
2	23.998	37.275	32.730	19.902	1'53.905	250,0	17:10'04.319
3	23.972	37.056	32.262	19.743	<b>1'53.033</b>	250,0	17:11'57.352
4	<b>23.966</b>	37.283	32.607	20.017	1'53.873	248,8	17:13'51.225
5	24.247	<b>37.035</b>	32.240	<b>19.701</b>	1'53.223	247,1	17:15'44.448
6	24.108	37.460	<b>32.216</b>	19.844	1'53.628	<b>252,3</b>	17:17'38.076

Tempo di gara 11'29.703

10 F. PAOLINO (1'52.864)							
Giro	Seg.1	Seg.2	Seg.3	Seg.4	T. Giro	km/h	Local Time
1		39.428	33.075	20.046	2'06.094	182,7	17:08'14.467
2	24.400	37.758	32.637	19.807	1'54.602	248,8	17:10'09.069
3	24.142	37.474	32.722	19.817	1'54.155	<b>251,7</b>	17:12'03.224
4	24.444	38.408	32.657	19.682	1'55.191	243,2	17:13'58.415
5	24.183	37.468	<b>32.042</b>	<b>19.579</b>	1'53.272	239,5	17:15'51.687
6	<b>23.845</b>	<b>37.195</b>	32.135	19.689	<b>1'52.864</b>	251,2	17:17'44.551
7	24.011	37.960	32.252	20.151	1'54.374	251,2	17:19'38.925
8	23.943	37.286	32.239	19.949	1'53.417	248,3	17:21'32.342
9	24.277	37.411	32.395	19.906	1'53.989	247,7	17:23'26.331
10	24.203	37.701	32.682	19.762	1'54.348	244,9	17:25'20.679
11	24.223	37.646	32.514	19.825	1'54.208		17:27'14.887
12	24.221	37.797	32.463	19.932	1'54.413	247,1	17:29'09.300
13	24.348	37.887	32.526	20.002	1'54.763	247,7	17:31'04.063
14	24.136	37.628	32.408	19.827	1'53.999		17:32'58.062
15	24.037	37.570	32.296	19.848	1'53.751		17:34'51.813
16	24.052	37.466	32.342	19.806	1'53.666		17:36'45.479
17	24.250	37.635	32.392	20.067	1'54.344	247,1	17:38'39.823

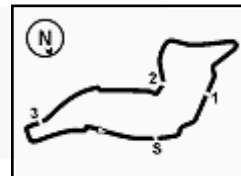
Tempo di gara 32'31.450

12 G. FERNANDEZ (1'52.393)							
Giro	Seg.1	Seg.2	Seg.3	Seg.4	T. Giro	km/h	Local Time
1		38.980	33.537	20.009	2'05.236	168,0	17:08'13.609
2	24.343	37.659	32.738	19.754	1'54.494	<b>248,8</b>	17:10'08.103
3	24.076	37.858	32.440	19.998	1'54.372	247,1	17:12'02.475
4	25.128	37.966	32.438	19.590	1'55.122	248,3	17:13'57.597
5	<b>23.685</b>	37.405	31.924	<b>19.537</b>	1'52.551	248,3	17:15'50.148
6	23.863	37.093	31.903	20.239	1'53.098	248,3	17:17'43.246
7	23.826	37.736	32.296	19.771	1'53.629	247,7	17:19'36.875
8	24.037	37.344	32.334	19.822	1'53.537	245,5	17:21'30.412
9	28.357	47.524	41.827	40.944	2'38.652P	245,5	17:24'09.064
10	1'47.263	38.325	32.472	19.787	3'17.847P	156,1	17:27'26.911
11	24.134	37.091	32.166	19.575	1'52.966	246,6	17:29'19.877
12	23.876	36.988	32.244	19.785	1'52.893	247,7	17:31'12.770
13	24.178	37.102	32.240	20.081	1'53.601	244,9	17:33'06.371
14	23.912	36.948	<b>31.845</b>	19.688	<b>1'52.393</b>	246,0	17:34'58.764
15	23.954	<b>36.873</b>	32.077	19.791	1'52.695	244,9	17:36'51.459
16	24.057	37.061	32.154	19.792	1'53.064	243,2	17:38'44.523

Tempo di gara 32'36.150

13 A. BURI (1'52.258)							
Giro	Seg.1	Seg.2	Seg.3	Seg.4	T. Giro	km/h	Local Time
1		37.691	32.221	19.720	1'58.446	174,8	17:08'06.819
2	24.116	37.145	31.851	19.971	1'53.083	246,6	17:09'59.902
3	24.477	36.939	31.807	19.646	1'52.869	247,1	17:11'52.771
4	<b>23.893</b>	36.731	32.155	<b>19.583</b>	1'52.362	246,0	17:13'45.133
5	24.355	37.301	31.959	19.818	1'53.433	<b>250,0</b>	17:15'38.566
6	24.062	36.959	32.379	19.775	1'53.175	244,3	17:17'31.741
7	24.088	<b>36.719</b>	<b>31.700</b>	19.751	<b>1'52.258</b>	244,9	17:19'23.999
8	24.021	36.816	31.733	19.853	1'52.423	245,5	17:21'16.422





Imola Circuit 4.909 m

# ACI Racing Weekend Imola 4-5 Settembre 2021

## TCR Italy - Analisi Tempi Race 1

Start at 17:06'08.373

2 / 4

9	24.121	36.920	31.846	19.796	1'52.683	243,2	17:23'09.105	8	23.840	36.838	32.202	19.751	1'52.631	243,2	17:21'23.533
10	24.181	36.842	32.048	19.962	1'53.033	245,5	17:25'02.138	9	23.819	36.927	32.006	19.823	1'52.575	244,9	17:23'16.108
11	24.063	36.803	32.102	19.708	1'52.676	242,7	17:26'54.814	10	23.836	36.841	32.183	19.730	1'52.590	243,8	17:25'08.698
12	24.054	36.824	32.085	19.908	1'52.871	243,8	17:28'47.685	11	23.971	37.025	32.020	19.885	1'52.901	244,3	17:27'01.599
13	24.095	36.883	31.952	19.778	1'52.708	244,3	17:30'40.393	12	23.885	37.393	31.921	19.864	1'53.063	244,9	17:28'54.662
14	24.201	36.810	32.009	19.720	1'52.740	245,5	17:32'33.133	13	24.188	37.047	32.018	19.827	1'53.080	246,6	17:30'47.742
15	24.082	36.864	31.920	19.776	1'52.642	244,3	17:34'25.775	14	23.928	36.965	32.084	19.841	1'52.818	243,8	17:32'40.560
16	24.069	37.030	31.930	20.910	1'53.939	243,8	17:36'19.714	15	24.016	37.188	32.316	19.759	1'53.279	242,7	17:34'33.839
17	23.996	37.131	32.741	20.137	1'54.005	245,5	17:38'13.719	16	24.376	37.223	32.176	19.832	1'53.607	242,2	17:36'27.446
Tempo di gara 32'05.346								17	24.031	37.079	32.291	19.891	1'53.292	242,7	17:38'20.738

Tempo di gara 32'12.365

14 I. STEFANOVSKI (1'52.825)							
Giro	Seg.1	Seg.2	Seg.3	Seg.4	T. Giro	km/h	Local Time
1		38.287	32.534	19.825	2'00.908	180,9	17:08'09.281
2	23.863	37.501	32.713	19.677	1'53.754	244,3	17:10'03.035
3	23.756	37.174	32.232	19.694	1'52.856	246,6	17:11'55.891
4	23.676	37.182	32.465	19.814	1'53.137	247,1	17:13'49.028
5	23.625	37.104	32.504	20.117	1'53.350	246,0	17:15'42.378
6	23.784	37.276	32.144	19.716	1'52.920	244,3	17:17'35.298
7	23.844	37.116	32.089	19.776	1'52.825	243,2	17:19'28.123
8	23.972	37.105	32.065	19.804	1'52.946	242,7	17:21'21.069
9	23.762	37.206	32.165	19.797	1'52.930	243,2	17:23'13.999
10	24.014	37.360	32.540	19.878	1'53.792	241,6	17:25'07.791
11	23.955	37.377	32.197	19.954	1'53.483	241,1	17:27'01.274
12	23.789	37.358	32.015	19.949	1'53.111	240,0	17:28'54.385
13	24.657	38.201	32.215	19.973	1'55.046	240,0	17:30'49.431
14	24.256	37.169	32.433	19.960	1'53.818	243,2	17:32'43.249
15	24.015	37.301	32.210	19.898	1'53.424	241,1	17:34'36.673
16	23.853	37.122	32.023	19.880	1'52.878	241,1	17:36'29.551
17	23.734	37.119	32.101	19.926	1'52.880	243,2	17:38'22.431
Tempo di gara 32'14.058							

27 V. RUBEN (1'52.262)							
Giro	Seg.1	Seg.2	Seg.3	Seg.4	T. Giro	km/h	Local Time
1		37.533	32.096	19.986	1'57.237	158,6	17:08'05.610
2	24.146	36.819	31.883	19.729	1'52.577	240,5	17:09'58.187
3	23.909	36.891	31.800	19.662	1'52.262	241,1	17:11'50.449
4	24.163	38.017	32.184	19.815	1'54.179	241,6	17:13'44.628
5	24.764	36.996	32.098	19.898	1'53.756	243,8	17:15'38.384
6	24.044	36.976	31.709	19.816	1'52.545	244,9	17:17'30.929
7	24.012	36.846	32.136	19.740	1'52.734	243,2	17:19'23.663
8	23.885	36.826	31.881	19.751	1'52.343	242,2	17:21'16.006
9	23.805	36.918	31.749	19.837	1'52.309	244,3	17:23'08.315
10	23.876	36.934	31.919	20.001	1'52.730	243,2	17:25'01.045
11	24.060	37.059	31.884	20.019	1'53.022	241,6	17:26'54.067
12	23.900	36.945	32.096	19.820	1'52.761	242,7	17:28'46.828
13	24.075	36.947	31.984	19.698	1'52.704	242,7	17:30'39.532
14	24.113	36.969	31.803	19.869	1'52.754	242,7	17:32'32.286
15	23.911	36.921	31.911	19.769	1'52.512	242,7	17:34'24.798
16	23.934	36.799	31.874	19.830	1'52.437	243,2	17:36'17.235
17	23.880	37.215	31.865	19.888	1'52.848	245,5	17:38'10.083
Tempo di gara 32'01.710 + 5.000Pen							

15 S. LOPEZ BOLOTIN (1'52.413)							
Giro	Seg.1	Seg.2	Seg.3	Seg.4	T. Giro	km/h	Local Time
1		39.165	33.450	19.996	2'04.315	172,2	17:08'12.688
2	24.690	37.541	32.427	19.714	1'54.372	248,8	17:10'07.060
3	24.014	37.996	32.304	19.963	1'54.277	249,4	17:12'01.337
4	23.961	37.040	32.173	19.942	1'53.116	248,8	17:13'54.453
5	23.790	37.405	32.073	19.780	1'53.048	248,8	17:15'47.501
6	23.767	36.952	32.660	19.682	1'53.061	248,8	17:17'40.562
7	23.738	37.919	32.143	19.756	1'53.556	249,4	17:19'34.118
8	23.573	37.079	31.949	19.812	1'52.413	248,8	17:21'26.531
9	23.815	38.231	32.054	19.774	1'53.874	246,6	17:23'20.405
10	23.880	36.948	31.894	19.901	1'52.623	246,6	17:25'13.028
11	23.812	37.045	31.791	19.823	1'52.471	246,0	17:27'05.499
12	24.068	37.185	31.844	19.804	1'52.901	245,5	17:28'58.400
Tempo di gara 22'50.027							

21 N. GUIDA							
Giro	Seg.1	Seg.2	Seg.3	Seg.4	T. Giro	km/h	Local Time
1		39.829	33.091	20.899	2'08.022	171,7	17:08'16.395
Tempo di gara 2'08.022							

23 F. ANTONELLO							
Giro	Seg.1	Seg.2	Seg.3	Seg.4	T. Giro	km/h	Local Time
1		39.718	33.556	20.242	2'08.403	163,4	17:08'16.776
Tempo di gara 2'08.403							

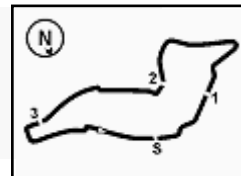
25 M. VAHTEL (1'52.343)							
Giro	Seg.1	Seg.2	Seg.3	Seg.4	T. Giro	km/h	Local Time
1		38.566	32.314	19.649	1'59.793	167,7	17:08'08.166
2	24.023	38.342	33.532	19.580	1'55.477	245,5	17:10'03.643
3	23.794	36.837	32.335	19.560	1'52.526	245,5	17:11'56.169
4	23.843	37.220	32.336	19.753	1'53.152	247,1	17:13'49.321
5	23.855	37.008	32.246	21.692	1'54.801	245,5	17:15'44.122
6	24.685	37.485	32.286	19.981	1'54.437	238,9	17:17'38.559
7	24.048	36.812	31.793	19.690	1'52.343	243,8	17:19'30.902

28 M. IANNOTTA (1'52.774)							
Giro	Seg.1	Seg.2	Seg.3	Seg.4	T. Giro	km/h	Local Time
1		39.011	33.145	20.220	2'03.117	172,5	17:08'11.490
2	24.337	37.670	32.514	19.692	1'54.213	248,8	17:10'05.703
3	24.224	37.337	32.579	19.807	1'53.947	248,8	17:11'59.650
4	23.847	37.352	32.723	20.243	1'54.165	248,8	17:13'53.815
5	23.945	37.335	32.265	19.723	1'53.268	244,3	17:15'47.083
6	23.828	37.009	32.130	19.807	1'52.774	246,6	17:17'39.857
7			32.434	19.850	1'53.202	246,0	17:19'33.059
8	23.850	36.992	31.962	22.294	1'55.098	246,6	17:21'28.157
9	23.966	37.571	32.357	19.878	1'53.772	246,6	17:23'21.929
10					1'52.979	246,0	17:25'14.908
11	23.844	37.207	32.356	19.929	1'53.336	247,1	17:27'08.244
12	23.796	37.414	32.188	20.131	1'53.529	243,8	17:29'01.773
13	23.800			20.133	1'53.449	245,5	17:30'55.222
14			32.188	19.951	1'53.380	247,7	17:32'48.602
15	23.764	37.405	32.826	20.021	1'54.016	244,3	17:34'42.618
16	23.941	37.620	32.310	19.984	1'53.855	242,7	17:36'36.473
17	24.001	37.610	32.269	19.936	1'53.816	246,0	17:38'30.289
Tempo di gara 32'21.916							

31 K. CECCON (1'52.106)							
Giro	Seg.1	Seg.2	Seg.3	Seg.4	T. Giro	km/h	Local Time
1		37.702	32.125	19.985	1'59.180	168,5	17:08'07.553
2	24.264	38.246	31.741	20.281	1'54.532	247,7	17:10'02.085
3	23.820	36.990	32.974	19.630	1'53.414	248,8	17:11'55.499
4	23.930	37.007	32.360	19.611	1'52.908	248,8	17:13'48.407
5	23.830	36.756	31.844	19.676	1'52.106	248,8	17:15'40.513
6	23.870	36.918	31.703	19.730	1'52.221	247,1	17:17'32.734
7	23.871	36.943	31.922	19.718	1'52.454	248,8	17:19'25.188
8	23.769	37.109	31.872	19.743	1'52.493	247,7	17:21'17.681
Tempo di gara 15'09.308							

04/09/2021

P = Box In/Out - C = Tempo Invalidato



Imola Circuit 4.909 m

# ACI Racing Weekend Imola 4-5 Settembre 2021

## TCR Italy - Analisi Tempi Race 1

Start at 17:06'08.373

3 / 4

32 S. SOUBEK (1'52.926)							
Giro	Seg.1	Seg.2	Seg.3	Seg.4	T. Giro	km/h	Local Time
1		38.867	33.148	19.926	2'05.474	175,6	17:08'13.847
2	24.337	37.595	32.764	19.951	1'54.647	242,7	17:10'08.494
3	23.983	37.777	32.344	20.203	1'54.307	250,0	17:12'02.801
4	24.485	37.970	31.947	<b>19.590</b>	1'53.992	250,6	17:13'56.793
5	23.983	<b>36.657</b>	32.347	19.948	1'52.935	<b>254,1</b>	17:15'49.728
6	23.753	37.246	<b>31.691</b>	26.502	1'59.192	253,5	17:17'48.920
7	<b>23.740</b>	37.039	32.401	19.746	<b>1'52.926</b>	252,9	17:19'41.846
8	24.450	38.672	32.129	20.084	1'55.335	235,3	17:21'37.181
Tempo di gara 15'28.808							

33 R. ROMAGNOLI (1'54.099)							
Giro	Seg.1	Seg.2	Seg.3	Seg.4	T. Giro	km/h	Local Time
1		38.443	33.597	20.142	2'04.936	184,6	17:08'13.309
2	24.346	37.725	32.638	<b>19.816</b>	1'54.525	<b>247,7</b>	17:10'07.834
3	24.240	37.526	32.679	20.092	1'54.537	<b>247,7</b>	17:12'02.371
4	24.796	38.240	32.918	19.886	1'55.840	243,8	17:13'58.211
5	<b>24.174</b>	38.120	32.477	19.986	1'54.757	245,5	17:15'52.968
6	24.203	<b>37.346</b>	32.630	19.920	<b>1'54.099</b>	246,6	17:17'47.067
7	24.298	37.644	32.527	20.052	1'54.521	244,3	17:19'41.588
8	24.782	37.882	<b>32.191</b>	20.717	1'55.572	244,3	17:21'37.160
9	24.641	38.061	33.012	20.584	1'56.298	242,2	17:23'33.458
10	24.465	37.761	32.396	19.969	1'54.591	242,2	17:25'28.049
11	24.250	37.540	32.301	20.067	1'54.158	242,7	17:27'22.207
12	24.434	37.558	32.598	20.098	1'54.688	243,8	17:29'16.895
13	24.387	37.442	32.530	19.983	1'54.342	242,7	17:31'11.237
14	24.362	37.641	32.464	20.182	1'54.649	243,2	17:33'05.886
15	24.283	37.968	32.650	20.031	1'54.932	242,2	17:35'00.818
16	24.206	37.764	32.494	19.981	1'54.445	244,3	17:36'55.263
17	24.178	37.495	32.658	19.990	1'54.321	244,3	17:38'49.584
Tempo di gara 32'41.211							

44 M. IMBERTI (1'52.305)							
Giro	Seg.1	Seg.2	Seg.3	Seg.4	T. Giro	km/h	Local Time
1		37.609	32.277	19.877	1'58.277	163,9	17:08'06.650
2	24.155	36.951	31.952	19.827	1'52.885	246,6	17:09'59.535
3	23.847	36.860	32.029	19.833	1'52.569	247,1	17:11'52.104
4	<b>23.754</b>	36.970	32.397	19.743	1'52.864	246,0	17:13'44.968
5	24.152	36.898	32.164	19.793	1'53.007	<b>250,6</b>	17:15'37.975
6	23.767	36.989	31.910	19.782	1'52.448	246,0	17:17'30.423
7	24.064	36.961	31.938	19.851	1'52.814	245,5	17:19'23.237
8	23.927	<b>36.715</b>	31.971	<b>19.701</b>	1'52.314	244,3	17:21'15.551
9	23.884	36.836	<b>31.762</b>	19.823	<b>1'52.305</b>	244,9	17:23'07.856
10	23.785	36.926	31.997	19.878	1'52.586	244,9	17:25'00.442
11	23.930	37.002	31.791	19.876	1'52.599	243,8	17:26'53.041
12	24.191	36.930	31.884	19.822	1'52.827	244,3	17:28'45.868
13	23.936	36.967	31.927	19.849	1'52.679	243,8	17:30'38.547
14	23.892	36.914	31.900	19.937	1'52.643	245,5	17:32'31.190
15	23.987	36.964	31.850	19.847	1'52.648	244,9	17:34'23.838
16	23.954	37.078	32.148	19.867	1'53.047	244,9	17:36'16.885
17	23.955	37.055	31.931	19.952	1'52.893	244,9	17:38'09.778
Tempo di gara 32'01.405							

47 E. CARMINATI (1'53.143)							
Giro	Seg.1	Seg.2	Seg.3	Seg.4	T. Giro	km/h	Local Time
1		38.885	33.384	20.005	2'03.704	177,0	17:08'12.077
2	24.312	37.548	32.463	19.801	1'54.124	248,3	17:10'06.201
3	24.423	38.263	32.485	20.474	1'55.645	250,6	17:12'01.846
4	24.064	<b>37.116</b>	32.227	19.736	<b>1'53.143</b>	249,4	17:13'54.989
5	24.083	37.925	32.249	19.711	1'53.968	<b>252,9</b>	17:15'48.957
6	<b>23.995</b>	37.587	<b>32.054</b>	19.927	1'53.563	247,1	17:17'42.520
7	24.297	37.667	32.324	19.741	1'54.029	244,9	17:19'36.549
8	24.213	38.038	32.371	<b>19.663</b>	1'54.285	244,3	17:21'30.834
9	24.209	37.287	32.348	19.690	1'53.534	248,3	17:23'24.368
10	24.313	37.454	32.466	19.812	1'54.045	241,6	17:25'18.413

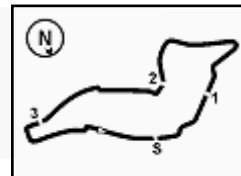
11	24.260	37.610	32.368	19.806	1'54.044	241,6	17:27'12.457
12	24.293	37.557	32.293	19.761	1'53.904	241,6	17:29'06.361
13	24.530	37.434	32.439	19.978	1'54.381	241,1	17:31'00.742
14	24.698	37.493	32.796	19.967	1'54.954	239,5	17:32'55.696
15	24.400	37.421	32.914	19.915	1'54.650	240,0	17:34'50.346
16	24.352	37.447	32.606	19.776	1'54.181	239,5	17:36'44.527
17	24.349	37.492	32.497	20.006	1'54.344	240,5	17:38'38.871

Tempo di gara 32'30.498

59 D. KOURIL (1'51.703)							
Giro	Seg.1	Seg.2	Seg.3	Seg.4	T. Giro	km/h	Local Time
1		38.609	31.966	19.824	1'59.227	163,9	17:08'07.600
2	24.210	38.363	31.634	19.799	1'54.006	228,8	17:10'01.606
3	<b>23.597</b>	37.133	33.095	<b>19.630</b>	1'53.455	243,2	17:11'55.061
4	23.938	37.138	32.123	19.801	1'53.000	243,8	17:13'48.061
5	23.759	<b>36.554</b>	<b>31.498</b>	19.892	<b>1'51.703</b>	242,7	17:15'39.764
6	23.849	36.821	32.009	19.727	1'52.406	244,3	17:17'32.170
7	23.864	37.032	31.706	19.689	1'52.291	<b>247,7</b>	17:19'24.461
8	23.884	37.002	31.802	19.681	1'52.369	244,9	17:21'16.830
9	24.019	37.017	31.686	19.913	1'52.635	244,3	17:23'09.465
10	24.137	36.938	32.007	20.487	1'53.569	246,0	17:25'03.034
11	24.011	36.771	31.730	19.735	1'52.247	242,7	17:26'55.281
12	23.794	37.021	31.882	20.207	1'52.904	243,8	17:28'48.185
13	23.830	37.101	32.121	19.738	1'52.790	243,8	17:30'40.975
14	23.909	37.017	31.909	19.702	1'52.537	246,0	17:32'33.512
15	23.972	36.992	31.880	19.853	1'52.697	243,8	17:34'26.209
16	23.915	37.108	31.713	20.350	1'53.086	243,8	17:36'19.295
17	23.714	37.617	32.695	19.991	1'54.017	242,7	17:38'13.312
Tempo di gara 32'04.939							

68 E. BRIGLIADORI (1'52.039)							
Giro	Seg.1	Seg.2	Seg.3	Seg.4	T. Giro	km/h	Local Time
1		38.620	33.520	20.056	2'04.160	185,9	17:08'12.533
2	24.405	37.147	32.556	19.965	1'54.073	246,6	17:10'06.606
3	24.208	37.439	32.067	19.768	1'53.482	<b>264,1</b>	17:12'00.088
4	24.093	37.302	31.928	19.884	1'53.207	246,6	17:13'53.295
5	23.995	36.746	31.727	19.731	1'52.199	240,0	17:15'45.494
6	23.860	37.267	32.469	19.754	1'53.350	241,6	17:17'38.844
7			32.201	19.732	1'53.162	248,3	17:19'32.006
8	23.888	<b>36.744</b>	<b>31.698</b>	<b>19.709</b>	<b>1'52.039</b>		17:21'24.045
9	23.915	36.750	31.996	19.839	1'52.500	242,7	17:23'16.545
10	23.993	36.995	32.212	19.781	1'52.981	241,1	17:25'09.526
11	<b>23.841</b>	36.980	31.811	19.840	1'52.472	239,5	17:27'01.998
12	23.894	37.283	32.030	19.886	1'53.093		17:28'55.091
13	24.100	38.270	32.268	19.961	1'54.599	241,6	17:30'49.690
14			32.258	19.930	1'53.849		17:32'43.539
15	24.119	37.327	32.107	19.994	1'53.547	246,6	17:34'37.086
16	23.942	37.045	32.191	19.848	1'53.026	244,9	17:36'30.112
17	23.875	36.931	32.236	20.327	1'53.369	242,2	17:38'23.481
Tempo di gara 32'15.108							

82 M. BUTTI (1'53.816)							
Giro	Seg.1	Seg.2	Seg.3	Seg.4	T. Giro	km/h	Local Time
1		39.738	33.073	20.516	2'07.838	162,9	17:08'16.211
2	24.189	<b>37.241</b>	<b>32.244</b>	20.250	1'53.924	244,9	17:10'10.135
3	24.162	37.412	32.495	<b>19.747</b>	<b>1'53.816</b>	248,3	17:12'03.951
4	25.006	39.221	32.767	20.218	1'57.212	<b>249,4</b>	17:14'01.163
5	24.162	37.632	32.556	19.853	1'54.203	244,9	17:15'55.366
6	24.158	37.242	32.908	19.861	1'54.169	244,3	17:17'49.535
7	<b>24.153</b>	37.320	32.249	20.230	1'53.952	243,2	17:19'43.487
8	24.251	37.648	32.325	19.944	1'54.168	244,3	17:21'37.655
9	24.719	38.032	33.353	20.113	1'56.217	240,5	17:23'33.872
10	24.476	37.982	32.589	20.175	1'55.222	242,7	17:25'29.094
11	24.165	37.405	33.604	19.909	1'55.083	246,6	17:27'24.177



Imola Circuit 4.909 m

# ACI Racing Weekend Imola 4-5 Settembre 2021

## TCR Italy - Analisi Tempi Race 1

Start at 17:06'08.373

4 / 4

Tempo di gara 32'41.637 + 5.000Pen

14	24.658	37.505	32.533	20.060	1'54.756	235,3	17:33'07.547
15	24.579	38.312	32.792	20.165	1'55.848	240,0	17:35'03.395
16	24.174	37.346	32.738	20.396	1'54.654	243,8	17:36'58.049
17	24.513	37.255	32.532	19.930	1'54.230	241,6	17:38'52.279

Tempo di gara 32'43.906

### 84 S. DI MARE (1'53.838)

Giro	Seg.1	Seg.2	Seg.3	Seg.4	T. Giro	km/h	Local Time
1		38.929	33.484	19.937	2'02.510	172,5	17:08'10.883
2	24.195	<b>37.353</b>	32.590	<b>19.797</b>	1'53.935	243,8	17:10'04.818
3	24.335	37.499	32.803	19.955	1'54.592	<b>244,3</b>	17:11'59.410
4	24.700	37.875	32.345	20.010	1'54.930	241,6	17:13'54.340
5	24.318	38.521	32.431	20.493	1'55.763	240,5	17:15'50.103
6	24.247	37.586	<b>32.270</b>	19.935	1'54.038	242,2	17:17'44.141
7	24.026	37.906	32.841	20.684	1'55.457	243,8	17:19'39.598
8	<b>24.023</b>	37.538	32.375	19.902	<b>1'53.838</b>	242,7	17:21'33.436
9	24.141	37.762	32.692	20.098	1'54.693	241,6	17:23'28.129
10	24.156	37.746	32.496	19.931	1'54.329	<b>244,3</b>	17:25'22.458
11			32.960	20.061	1'55.042	240,0	17:27'17.500
12	24.536	37.775	32.410	19.912	1'54.633	241,6	17:29'12.133
13	24.209	37.716	32.588	19.942	1'54.455	240,0	17:31'06.588
14	24.240	37.638	32.865	20.268	1'55.011		17:33'01.599
15	24.268	37.403	32.676	20.157	1'54.504		17:34'56.103
16	24.398	37.825	32.964	20.141	1'55.328	240,5	17:36'51.431
17	24.642	37.754	33.158	20.014	1'55.568	233,3	17:38'46.999

Tempo di gara 32'38.626

### 85 G. FANTILLI (1'57.411)

Giro	Seg.1	Seg.2	Seg.3	Seg.4	T. Giro	km/h	Local Time
1		40.285	34.509	20.579	2'12.083	174,5	17:08'20.456
2	25.318	38.707	34.577	20.541	1'59.143	243,8	17:10'19.599
3	<b>24.788</b>	39.400	34.765	20.535	1'59.488	246,0	17:12'19.087
4	25.605	39.117	34.263	20.534	1'59.519	244,9	17:14'18.606
5	25.167	39.041	34.708	20.583	1'59.499	244,9	17:16'18.105
6	24.869	39.858	34.770	20.464	1'59.961	242,7	17:18'18.066
7	25.201	39.191	34.172	20.050	1'58.614	<b>255,3</b>	17:20'16.680
8	25.357	39.288	34.387	20.369	1'59.401	236,3	17:22'16.081
9	24.870	<b>38.633</b>	34.706	20.435	1'58.644	240,0	17:24'14.725
10			34.356	20.325	1'59.719	240,5	17:26'14.444
11	25.131	38.889	34.764	20.267	1'59.051	240,0	17:28'13.495
12	24.852	38.859			1'58.065	238,9	17:30'11.560
13	25.213	39.120	34.091	<b>19.989</b>	1'58.413	241,1	17:32'09.973
14			<b>33.881</b>	20.260	<b>1'57.411</b>	238,4	17:34'07.384
15	24.892	38.871	34.331	20.753	1'58.847	241,1	17:36'06.231
16	25.188	39.126	35.137	20.634	2'00.085	241,1	17:38'06.316

Tempo di gara 31'57.943

### 90 D. BABUIN (1'53.443)

Giro	Seg.1	Seg.2	Seg.3	Seg.4	T. Giro	km/h	Local Time
1		39.843	32.791	20.176	2'06.609	159,3	17:08'14.982
2	24.144	37.879	32.638	20.017	1'54.678	246,0	17:10'09.660
3	24.065	37.519	32.579	19.930	1'54.093	246,6	17:12'03.753
4	25.319	38.874	<b>32.127</b>	<b>19.717</b>	1'56.037	<b>249,4</b>	17:13'59.790
5	<b>24.022</b>	<b>37.303</b>	32.276	19.842	<b>1'53.443</b>	246,6	17:15'53.233
6	24.171	37.426	32.789	19.817	1'54.203	239,5	17:17'47.436
7	24.244	37.678	32.520	19.879	1'54.321		17:19'41.757
8	24.886	38.029	32.629	20.139	1'55.683		17:21'37.440
9	24.555	38.235	32.948	20.571	1'56.309	237,9	17:23'33.749
10			32.579	20.081	1'54.923		17:25'28.672
11	24.144	37.494	32.657	19.992	1'54.287	234,3	17:27'22.959
12	24.278	37.534	32.438	20.114	1'54.364	241,1	17:29'17.323
13	24.270	37.593	32.622	19.872	1'54.357	247,1	17:31'11.680
14	24.113	37.872	32.311	20.904	1'55.200		17:33'06.880
15	24.052	37.627			1'54.773	244,3	17:35'01.653
16	24.342	37.389	32.521	19.872	1'54.124	246,6	17:36'55.777
17	24.180	37.573	32.505	19.975	1'54.233	244,3	17:38'50.010

04/09/2021

P = Box In/Out - C = Tempo Invalidato



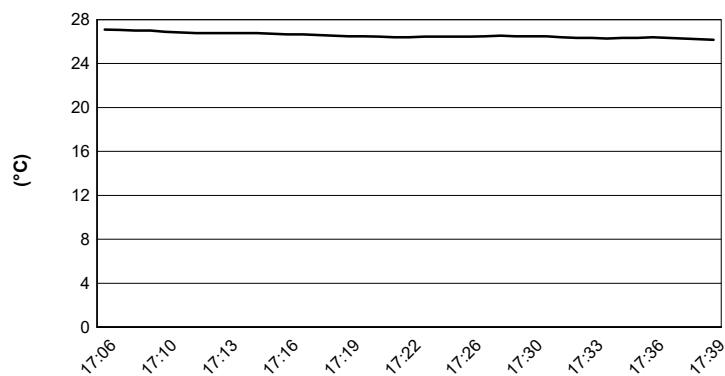


# ACI Racing Weekend Imola 4-5 Settembre 2021

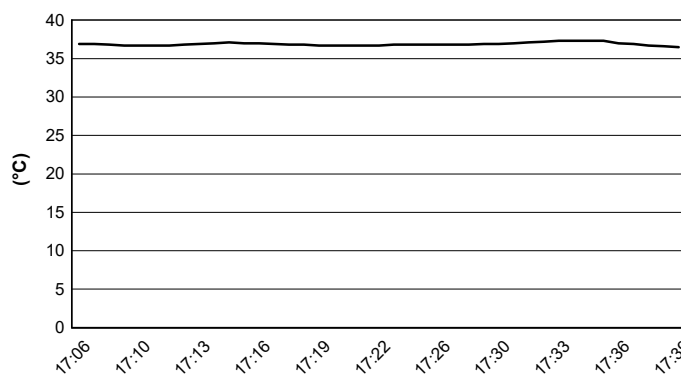
## TCR Italy - Meteo Race 1

Session started 17:06 - Session ended 17:39

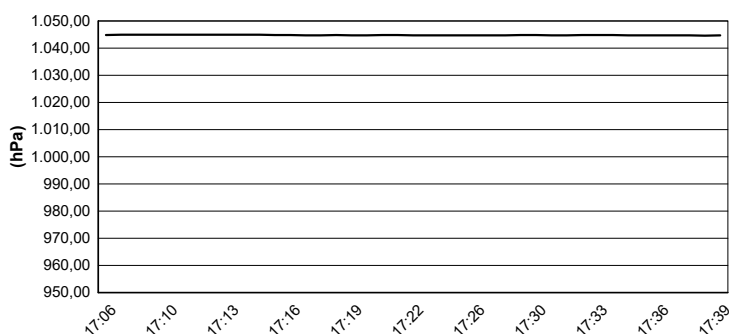
### Air Temperature



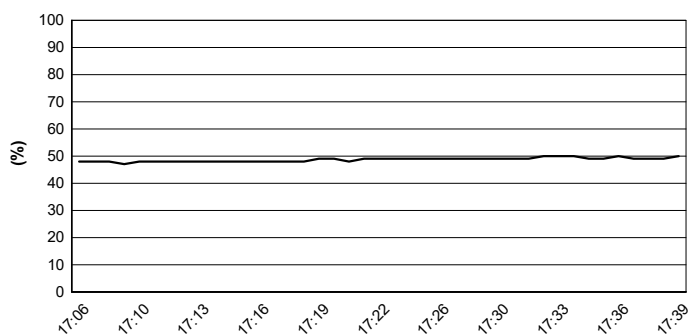
### Track Temperature



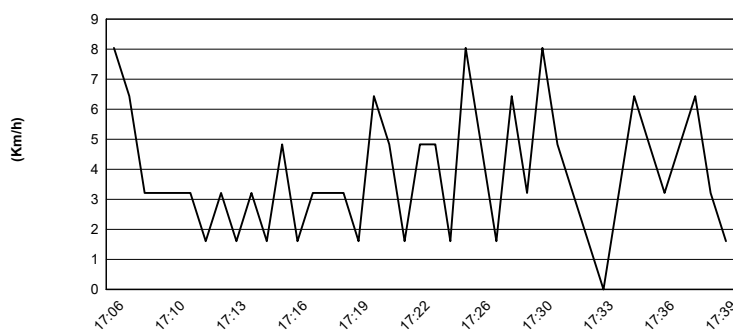
### Air Pressure



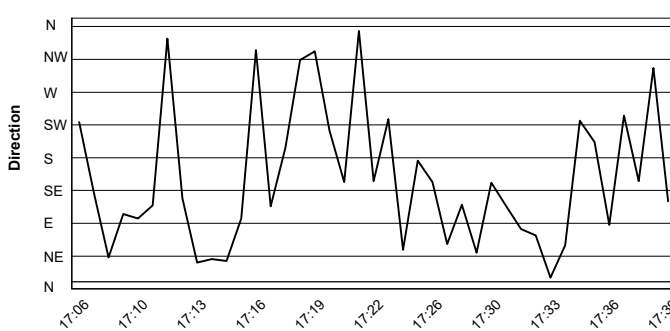
### Humidity



### Wind Speed



### Wind Direction



04/09/2021



## Imola Circuit 4.909 m

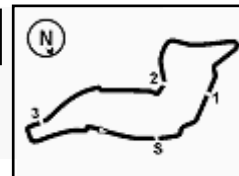
1 / 2

			Maggio 2 MONZA		Giugno 6 MISANO		Giugno 27 VALLELUNGA		Luglio 25 IMOLA 1		Settembre 5 IMOLA 2		Ottobre 10 MUGELLO					
1	BURI Antti (FIN)	286	30 5	13 4	43 4	40 2	37 2	35 2	27 3	35 1	26 1							
2	BALDAN Nicola (ITA)	272 14	22 7	21 4	39 5	35 4	33 5	24 5	31 5	24 3	43 2							
3	TAVANO Salvatore (ITA)	268 18	48 1	40 1	23 1	40 5	23 3	30 4	23 4	11 5	50 3							
4	CECCON Kevin (ITA)	245 41	34 3	30 3	29 3	27 3	32 4	40 3	49 1		4 2							
5	BRIGLIADORI Eric (ITA)	239 47	45 2	35 2	24 2	24 1	50 1	27 1	21 2		13 4							
6	RUBEN Volt (EST)	156 130	3 14	5 15	22 12	21 8	17 7	5 7	23 7	30 6	30 6							
7	STEFANOVSKI Igor (MKD)	134 152	34 3		6 10	15 6	22 6		42 6		15 7							
8	IMBERTI Michele (ITA)	121 165	7 12	24 10	9 10		11 11	21 8	12 8		37 10							
9	LEONOV Evgenii (RUS)	105 181	15 9		5 13		20 14		38 14	27 8		9						
10	VAHTEL Mattias (EST)	104 182	12 10	27 7	11 6		3 9	7 10	21 11		23 10							
11	ROMAGNOLI Riccardo (ITA)	92 194		7 16	13 13	18 13	15 9	18 9		18 10	3 11							
12	KOURIL Dusan Jr. (CZE)	59 227	1 15		18 15		18 17		7 21	33 22								
13	BABUIN Denis (ITA)	56 230		3 17		11 21		13 19	9 16	9 15								
14	GIACON Jonathan (ITA)	54 232	20 8	18 8	3 9	13 7					14							
15	AZCONA TROYAS Mikel (ESP)	50 236							10 24	40 14	15							
16	GIROLAMI Franco (ARG)	50 236			50 6			9 12			15							
17	POLONI Matteo (ITA)	45 241	27 6	15 6		8 11		13 13			3 17							
18	PAOLINO Federico (ITA)	42 244		11 13	1 18	1 20		15 22	7 17		7 18							
19	CARMINATI Ettore (ITA)	40 246	11 11		7 16		18 18		13 18		9 19							
20	YOUNG Jack (GBR)	37 249			7 19	30 14		15 16			20							
21	GURRIERI Raffaele (ITA)	29 257	5 13	9 12		9 17		1 17		5 19	21							
22	GUIDA Nicola (ITA)	27 259			5 22		9 21	9 19	1 19	3 21	22							
23	DI MARE Sabatino (ITA)	21 265		1 18		7 22		7 20		1 23	5 25							
24	BUTTI Marco (ITA)	20 266			3 24			11 24	5 21	1 23	24							

04/09/2021

First Line: Championship Standings - Second Line: Ranking Progression





# ACI Racing Weekend Imola 4-5 Settembre 2021

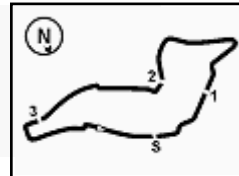
## TCR Italy - Classifica Campionato

Imola Circuit 4.909 m

2 / 2

			Maggio 2 MONZA	Giugno 6 MISANO	Giugno 27 VALLELUNGA	Luglio 25 IMOLA 1	Settembre 5 IMOLA 2	Ottobre 10 MUGELLO									
25 RYBA Martin (SLO)	18	268				3 15 27 24	25										
26 AKHMADOV Ibragim (RUS)	13	273				13 26	26										
27 IANNOTTA Marco (ITA)	11	275					11 27										
28 FANTILLI Giorgio (ITA)	4	282			1 3 26 24	25 27	28										
29 REDUZZI Damiano (ITA)	4	282		4 20 23	23 24	25 27	28										
30 CAPPELLARI Daniele (ITA)	3	283			3 24 26	27 29	30										
31 SOUBEK Sandro (AUT)	1	285					1 31										





Imola Circuit 4.909 m

# ACI Racing Weekend Imola 4-5 Settembre 2021

## TCR Italy - Griglia Gara 1 (Durata: 30' +1 Giro)

96	RODIO A. Audi Rs3 LMS	1'55.940	85	FANTILLI G. Cupra TCR DS	1'57.187	14
21	GUIDA N. Cupra Leon C	1'54.256	3	VISDOMINI A. Hyundai i30	1'55.412	13
82	BUTTI M. VW Golf TCR	1'53.783	6	GURRIERI R. Cupra Leon T	1'53.933	12
68	BRIGLIADORI E. Hyundai i30	1'53.159	23	ANTONELLO F. Hyundai i30	1'53.759	11
10	PAOLINO F. Cupra Leon C	1'53.058	33	ROMAGNOLI R. Cupra Leon T	1'53.071	10
14	STEFANOVSKI I. Hyundai i30	1'52.892	47	CARMINATI E. Hyundai i30	1'53.014	9
28	IANNOTTA M. Honda Civic	1'52.749	90	BABUIN D. Cupra TCR DS	1'52.857	8
84	DI MARE S. Cupra TCR DS	1'52.648	12	FERNANDEZ G. Cupra Leon C	1'52.698	7
32	SOUBEK S. Audi Rs3 LMS	1'52.028	15	LOPEZ BOLOTIN S. Cupra Leon C	1'52.041	6
9	POLONI M. Audi Rs3 LMS	1'51.594	13	BURI A. Hyundai i30	1'51.701	5
25	VAHTEL M. Honda Civic	1'51.163	31	CECCON K. Hyundai i30	1'51.384	4
44	IMBERTI M. Cupra Leon C	1'51.033	59	KOURIL D. Hyundai i30	1'51.085	3
27	RUBEN V. Honda Civic	1'50.700	8	BALDAN N. Hyundai i30	1'50.934	2
			4	TAVANO S. Cupra Leon C	1'50.592	1

