

Imola Circuit 4.909 m

# ACI Racing Weekend Imola 4-5 Settembre 2021

## TCR Italy - Classifica Sub Judice Race 2

Giri 15 = 73,635 km - Media 132,355 km/h - Tempo di gara 33'22.838

Num.	Conduttore	Naz	Concorrente	Team	Auto	Classe	Giri	Tempo	Dist.	Rel.	Giro Veloce
1	<b>31</b> <b>CECCON</b> Kevin	ITA	Ceccon Kevin	Aggressive Team	Hyundai i30 N TCR	TCR	15	33'22.838			5 <b>1'52.017</b>
2	<b>25</b> <b>VAHTEL</b> Mattias	EST	ALM Honda Racing	ALM Motorsport	Honda Civic FK7 H70	TCR	15	33'23.523	<b>0.685</b>	<b>0.685</b>	5 1'52.061
3	<b>4</b> <b>TAVANO</b> Salvatore	ITA	Girasole	Girasole	Cupra Leon Competicion	TCR	15	33'25.209	<b>2.371</b>	<b>1.686</b>	5 1'52.992
4	<b>68</b> <b>BRIGLIADORI</b> Eric	ITA	Brigliadori Eric	BF Motorsport	Hyundai i30 N TCR	TCR	15	33'25.994	<b>3.156</b>	<b>0.785</b>	5 1'52.751
5	<b>14</b> <b>STEFANOVSKI</b> Igor	MKD	Stefanovski Igor	AKK Stefanovski	Hyundai i30 N TCR	TCR	15	33'26.361	<b>3.523</b>	<b>0.367</b>	5 1'52.725
6	<b>28</b> <b>IANNOTTA</b> Marco	ITA	Iannotta Marco	MM Motorsport	Honda Civic FK7 H70	TCR	15	33'28.177	<b>5.339</b>	<b>1.816</b>	3 1'53.408
7P	<b>8</b> <b>BALDAN</b> Nicola	ITA	Target	Target	Hyundai i30 N TCR	TCR	15	33'28.198	<b>5.360</b>	<b>0.021</b>	5 1'52.061
8	<b>10</b> <b>PAOLINO</b> Federico	ITA	Paolino Federico	Girasole	Cupra Leon Competicion	TCR	15	33'28.270	<b>5.432</b>	<b>0.072</b>	5 1'53.863
9	<b>23</b> <b>ANTONELLO</b> Fabio	ITA	Target	Target	Hyundai i30 N TCR	TCR	15	33'28.950	<b>6.112</b>	<b>0.680</b>	12 1'53.790
10	<b>47</b> <b>CARMINATI</b> Ettore	ITA	Carminati Ettore		Hyundai i30 N TCR	TCR	15	33'29.163	<b>6.325</b>	<b>0.213</b>	12 1'53.334
11	<b>12</b> <b>FERNANDEZ</b> Gil Felipe	ESP	RC2 Junior Team	RC2 Junior Team	Cupra Leon Competicion	TCR	15	33'32.848	<b>10.010</b>	<b>3.685</b>	3 1'52.591
12	<b>90</b> <b>BABUIN</b> Denis	ITA	Babuin Denis		Cupra TCR DSG	TCDS	15	33'33.606	<b>10.768</b>	<b>0.758</b>	5 1'53.942
13P	<b>33</b> <b>ROMAGNOLI</b> Riccardo	ITA	Proteam Race	Proteam Race	Cupra Leon TCR	TCR	15	33'33.658	<b>10.820</b>	<b>0.052</b>	5 1'53.420
14	<b>21</b> <b>GUIDA</b> Nicola	ITA	Guida Nicola	Girasole	Cupra Leon Competicion	TCR	15	33'34.771	<b>11.933</b>	<b>1.113</b>	12 1'54.596
15	<b>82</b> <b>BUTTI</b> Marco	ITA	DMAX Suisse	Elite Motorsport	VW Golf TCR	TCDS	15	33'35.116	<b>12.278</b>	<b>0.345</b>	5 1'53.860
16	<b>3</b> <b>VISDOMINI</b> Adriano	ITA	Visdomini Adriano		Hyundai i30 N TCR	TCR	15	33'36.098	<b>13.260</b>	<b>0.982</b>	5 1'54.693
17	<b>6</b> <b>GURRIERI</b> Raffaele	ITA	Gurrieri Raffaele	Girasole	Cupra Leon TCR	TCR	15	33'37.192	<b>14.354</b>	<b>1.094</b>	4 1'54.797
18	<b>96</b> <b>RODIO</b> Alberto	ITA	Rodio Alberto	BF Motorsport	Audi Rs3 LMS TCR DSG	TCDS	15	33'39.587	<b>16.749</b>	<b>2.395</b>	15 1'55.768
19	<b>85</b> <b>FANTILLI</b> Giorgio	ITA	Fantilli Giorgio		Cupra TCR DSG	TCDS	15	33'45.042	<b>22.204</b>	<b>5.455</b>	12 1'59.733
20P	<b>59</b> <b>KOURIL</b> Dusan Jr.	CZE	K2 Engine	K2 Engine	Hyundai i30 N TCR	TCR	15	33'48.882	<b>26.044</b>	<b>3.840</b>	5 1'52.169
21	<b>84</b> <b>DI MARE</b> Sabatino	ITA	Di Mare Sabatino	Scuderia Vesuvio	Cupra TCR DSG	TCDS	14	33'35.703	<b>1 Giro</b>	<b>1 Giro</b>	10 1'55.035
22	<b>44</b> <b>IMBERTI</b> Michele	ITA	Imberti Michele	Elite Motorsport	Cupra Leon Competicion	TCR	12	26'10.080	<b>3 Giri</b>	<b>2 Giri</b>	4 1'52.637
23	<b>9</b> <b>POLONI</b> Matteo	ITA	Poloni Matteo		Audi Rs3 LMS	TCR	12	26'10.294	<b>3 Giri</b>	<b>0.214</b>	5 1'52.706
<b>Non Classificati</b>											
RIT	<b>13</b> <b>BURI</b> Antti	FIN	Target	Target	Hyundai i30 N TCR	TCR	7	14'48.095	<b>8 Giri</b>		5 1'52.257
RIT	<b>15</b> <b>LOPEZ BOLOTIN</b> Sergio	ESP	RC2 Junior Team	RC2 Junior Team	Cupra Leon Competicion	TCR	5	9'43.815	<b>10 Giri</b>		5 1'53.340
RIT	<b>32</b> <b>SOUBEK</b> Sandro	AUT	Soubek Sandro	Mair Racing Ostirol	Audi Rs3 LMS	TCR	3	5'52.666	<b>12 Giri</b>		2 1'53.582
RIT	<b>27</b> <b>RUBEN</b> Volt	EST	ALM Honda Racing	ALM Motorsport	Honda Civic FK7 H70	TCR	0				

Partenti: 27 Classificati: 23 Non Classificati: 0 Ritirati: 4 Non Partiti: 0  
Giro Veloce N. 5 Num. 31 Kevin Ceccon Tempo 1'52.017 Media. 157,765 Km/h

Umidità	45%	ARIA	27°C
Condizioni	DRY	Pista	47°C

### Penalty and Infringment

13.14	<b>8</b>	<b>N. BALDAN</b>	Time Penalty 5 sec Stewards decision
17.14	<b>33</b>	<b>R. ROMAGNOLI</b>	Time Penalty 5 sec - Stewards decision
17.16	<b>59</b>	<b>D. KOURIL</b>	Time Penalty 25 sec - Stewards decision

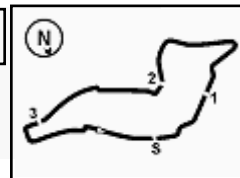
Direttore di Gara : Massimiliano Ghinassi

Direttore di Prova : Gianluca Marotta

05/09/2021 Inizio 13:04 Fine 13:38

Esposta alle: .....





Imola Circuit 4.909 m

# ACI Racing Weekend Imola 4-5 Settembre 2021

## TCR Italy - Classifica di Classe Race 2

### Classe TCR DSG

Giri 15 = 73,635 km - Media 131,647 km/h - Tempo di gara 33'33.606

Num.	Conducente	Naz	Concorrente	Team	Auto	Giri	Tempo	Dist.	Rel.	Giro Veloce
1	<b>90 BABUIN</b> Denis	ITA	Babuin Denis		Cupra TCR DSG	15	33'33.606			5 1'53.942
2	<b>82 BUTTI</b> Marco	ITA	DMAX Suisse	Elite Motorsport	VW Golf TCR	15	33'35.116	<b>1.510</b>	<b>1.510</b>	5 <b>1'53.860</b>
3	<b>96 RODIO</b> Alberto	ITA	Rodio Alberto	BF Motorsport	Audi Rs3 LMS TCR DSG	15	33'39.587	<b>5.981</b>	<b>4.471</b>	15 1'55.768
4	<b>85 FANTILLI</b> Giorgio	ITA	Fantilli Giorgio		Cupra TCR DSG	15	33'45.042	<b>11.436</b>	<b>5.455</b>	12 1'59.733
5	<b>84 DI MARE</b> Sabatino	ITA	Di Mare Sabatino	Scuderia Vesuvio	Cupra TCR DSG	14	33'35.703	<b>1 Giro</b>	<b>1 Giro</b>	10 1'55.035

Partenti: 5 Classificati: 5 Non Classificati: 0 Ritirati: 0 Non Partiti: 0  
Giro Veloce N. 5 Num. 82 Marco Butti Tempo 1'53.860 Media. 155,212 Km/h

### Classe TCR

Giri 15 = 73,635 km - Media 132,355 km/h - Tempo di gara 33'22.838

Num.	Conducente	Naz	Concorrente	Team	Auto	Giri	Tempo	Dist.	Rel.	Giro Veloce
1	<b>31 CECCON</b> Kevin	ITA	Ceccon Kevin	Aggressive Team	Hyundai i30 N TCR	15	33'22.838			5 <b>1'52.017</b>
2	<b>25 VAHTEL</b> Mattias	EST	ALM Honda Racing	ALM Motorsport	Honda Civic FK7 H70	15	33'23.523	<b>0.685</b>	<b>0.685</b>	5 1'52.061
3	<b>4 TAVANO</b> Salvatore	ITA	Girasole	Girasole	Cupra Leon Competicion	15	33'25.209	<b>2.371</b>	<b>1.686</b>	5 1'52.992
4	<b>68 BRIGLIADORI</b> Eric	ITA	Brigliadori Eric	BF Motorsport	Hyundai i30 N TCR	15	33'25.994	<b>3.156</b>	<b>0.785</b>	5 1'52.751
5	<b>14 STEFANOVSKI</b> Igor	MKD	Stefanovski Igor	AKK Stefanovski	Hyundai i30 N TCR	15	33'26.361	<b>3.523</b>	<b>0.367</b>	5 1'52.725
6	<b>28 IANNOTTA</b> Marco	ITA	Iannotta Marco	MM Motorsport	Honda Civic FK7 H70	15	33'28.177	<b>5.339</b>	<b>1.816</b>	3 1'53.408
7P	<b>8 BALDAN</b> Nicola	ITA	Target	Target	Hyundai i30 N TCR	15	33'28.198	<b>5.360</b>	<b>0.021</b>	5 1'52.061
8	<b>10 PAOLINO</b> Federico	ITA	Paolino Federico	Girasole	Cupra Leon Competicion	15	33'28.270	<b>5.432</b>	<b>0.072</b>	5 1'53.863
9	<b>23 ANTONELLO</b> Fabio	ITA	Target	Target	Hyundai i30 N TCR	15	33'28.950	<b>6.112</b>	<b>0.680</b>	12 1'53.790
10	<b>47 CARMINATI</b> Ettore	ITA	Carminati Ettore		Hyundai i30 N TCR	15	33'29.163	<b>6.325</b>	<b>0.213</b>	12 1'53.334
11	<b>12 FERNANDEZ</b> Gil Felipe	ESP	RC2 Junior Team	RC2 Junior Team	Cupra Leon Competicion	15	33'32.848	<b>10.010</b>	<b>3.685</b>	3 1'52.591
12P	<b>33 ROMAGNOLI</b> Riccardo	ITA	Proteam Race	Proteam Race	Cupra Leon TCR	15	33'33.658	<b>10.820</b>	<b>0.810</b>	5 1'53.420
13	<b>21 GUIDA</b> Nicola	ITA	Guida Nicola	Girasole	Cupra Leon Competicion	15	33'34.771	<b>11.933</b>	<b>1.113</b>	12 1'54.596
14	<b>3 VISDOMINI</b> Adriano	ITA	Visdomini Adriano		Hyundai i30 N TCR	15	33'36.098	<b>13.260</b>	<b>1.327</b>	5 1'54.693
15	<b>6 GURRIERI</b> Raffaele	ITA	Gurrieri Raffaele	Girasole	Cupra Leon TCR	15	33'37.192	<b>14.354</b>	<b>1.094</b>	4 1'54.797
16P	<b>59 KOURIL</b> Dusan Jr.	CZE	K2 Engine	K2 Engine	Hyundai i30 N TCR	15	33'48.882	<b>26.044</b>	<b>11.690</b>	5 1'52.169
17	<b>44 IMBERTI</b> Michele	ITA	Imberti Michele	Elite Motorsport	Cupra Leon Competicion	12	26'10.080	<b>3 Giri</b>	<b>3 Giri</b>	4 1'52.637
18	<b>9 POLONI</b> Matteo	ITA	Poloni Matteo		Audi Rs3 LMS	12	26'10.294	<b>3 Giri</b>	<b>0.214</b>	5 1'52.706
----- Non Classificati -----										
RIT	<b>13 BURI</b> Antti	FIN	Target	Target	Hyundai i30 N TCR	7	14'48.095	<b>8 Giri</b>		5 1'52.257
RIT	<b>15 LOPEZ BOLOTIN</b> Sergio	ESP	RC2 Junior Team	RC2 Junior Team	Cupra Leon Competicion	5	9'43.815	<b>10 Giri</b>		5 1'53.340
RIT	<b>32 SOUBEK</b> Sandro	AUT	Soubek Sandro	Mair Racing Ostirol	Audi Rs3 LMS	3	5'52.666	<b>12 Giri</b>		2 1'53.582
RIT	<b>27 RUBEN</b> Volt	EST	ALM Honda Racing	ALM Motorsport	Honda Civic FK7 H70	0				

Partenti: 22 Classificati: 18 Non Classificati: 0 Ritirati: 4 Non Partiti: 0  
Giro Veloce N. 5 Num. 31 Kevin Ceccon Tempo 1'52.017 Media. 157,765 Km/h

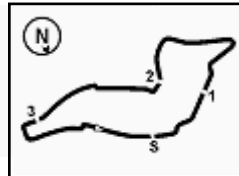
Umidità	45%	ARIA	27°C
Condizioni	DRY	Pista	47°C

Direttore di Gara : Massimiliano Ghinassi

Direttore di Prova : Gianluca Marotta

05/09/2021 Inizio 13:04 Fine 13:38

Esposta alle: .....



Imola Circuit 4.909 m

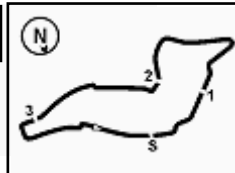
## ACI Racing Weekend Imola 4-5 Settembre 2021

### TCR Italy - Contagiri Race 2

Giro															
	1	2	3	4	5	6	7	8	9	10	11	12	13	14	15
1	31	31	31	31	31	31	31	31	31	31	31	31	31	31	31
2	25	25	25	25	25	25	25	25	25	25	8	8	8	8	8
3	8	8	8	8	8	8	8	8	8	8	25	25	25	25	25
4	9	44	59	59	59	59	59	44	44	44	44	44	59	59	59
5	44	59	44	44	44	13	13	9	9	9	9	9	4	4	4
6	59	9	9	13	13	44	44	59	59	59	59	59	68	68	68
7	4	4	13	9	9	9	9	4	4	4	4	4	14	14	14
8	13	13	4	4	4	4	4	28	28	28	28	68	28	28	28
9	32	32	12	12	12	12	12	68	68	68	68	28	10	10	10
10	12	12	28	28	28	28	28	14	14	14	14	14	33	33	33
11	28	28	32	14	14	14	14	33	33	33	33	33	23	23	23
12	15	15	14	68	68	68	68	10	10	10	10	10	47	47	47
13	33	68	33	33	33	33	33	90	90	90	90	90	90	90	12
14	84	33	15	15	15	10	10	23	23	23	23	23	21	21	90
15	68	14	68	10	10	90	90	6	6	6	47	47	82	82	21
16	14	10	10	90	90	23	23	47	47	47	21	21	12	12	82
17	10	90	90	23	23	6	6	21	21	21	6	12	3	3	3
18	90	23	23	6	6	47	47	82	82	82	82	82	6	6	6
19	23	6	6	21	21	21	21	3	3	3	3	3	96	96	96
20	6	21	21	3	3	82	82	96	96	96	12	6	85	85	85
21	21	96	96	47	47	3	3	12	12	12	96	96	84	84	
22	96	3	3	82	82	96	96	85	85	85	85	85			
23	3	84	47	96	96	85	85	84	84	84	84	84			
24	85	47	82	85	85	84	84								
25	47	82	85	84	84										
26	82	85	84												

Final Result		
1	31 CECCON K.	Giri 15
2	25 VAHTEL M.	0.685
3	59 KOURIL D.	1.044
4	4 TAVANO S.	2.371
5	68 BRIGLIADORI E.	3.156
6	14 STEFANOVSKI I.	3.523
7	28 IANNOTTA M.	5.339
8	8 BALDAN N. (P)	5.360
9	10 PAOLINO F.	5.432
10	33 ROMAGNOLI R.	5.820
11	23 ANTONELLO F.	6.112
12	47 CARMINATI E.	6.325
13	12 FERNANDEZ G.	10.010
14	90 BABUIN D.	10.768
15	21 GUIDA N.	11.933
16	82 BUTTI M.	12.278
17	3 VISDOMINI A.	13.260
18	6 GURRIERI R.	14.354
19	96 RODIO A.	16.749
20	85 FANTILLI G.	22.204
21	84 DI MARE S.	1 Giro
22	44 IMBERTI M.	3 Giri
23	9 POLONI M.	3 Giri
RIT	13 BURI A.	8 Giri
RIT	15 LOPEZ BOLOTIN S.	10 Giri
RIT	32 SOUBEK S.	12 Giri
RIT	27 RUBEN V.	





Imola Circuit 4.909 m

# ACI Racing Weekend Imola 4-5 Settembre 2021

## TCR Italy - Best Sectors & Speed Race 2

### CLASSIFICA

1	31	CECCON Kevin	Hyundai i30 N TCR	Giri 15
2	25	VAHTEL Mattias	Honda Civic FK7 H70	0.685
3	59	KOURIL Dusan Jr.	Hyundai i30 N TCR	1.044
4	4	TAVANO Salvatore	Cupra Leon Competicion	2.371
5	68	BRIGLIADORI Eric	Hyundai i30 N TCR	3.156
6	14	STEFANOVSKI Igor	Hyundai i30 N TCR	3.523
7	28	IANNOTTA Marco	Honda Civic FK7 H70	5.339
8	8	BALDAN Nicola	Hyundai i30 N TCR	5.360
9	10	PAOLINO Federico	Cupra Leon Competicion	5.432
10	33	ROMAGNOLI Riccardo	Cupra Leon TCR	5.820
11	23	ANTONELLO Fabio	Hyundai i30 N TCR	6.112
12	47	CARMINATI Ettore	Hyundai i30 N TCR	6.325
13	12	FERNANDEZ Gil Felipe	Cupra Leon Competicion	10.010
14	90	BABUIN Denis	Cupra TCR DSG	10.768
15	21	GUIDA Nicola	Cupra Leon Competicion	11.933
16	82	BUTTI Marco	VW Golf TCR	12.278
17	3	VISDOMINI Adriano	Hyundai i30 N TCR	13.260
18	6	GURRIERI Raffaele	Cupra Leon TCR	14.354
19	96	RODIO Alberto	Audi Rs3 LMS TCR DSG	16.749
20	85	FANTILLI Giorgio	Cupra TCR DSG	22.204
21	84	DI MARE Sabatino	Cupra TCR DSG	1 Giro
22	44	IMBERTI Michele	Cupra Leon Competicion	3 Giri
23	9	POLONI Matteo	Audi Rs3 LMS	3 Giri
RIT	13	BURI Antti	Hyundai i30 N TCR	8 Giri
RIT	15	LOPEZ BOLOTIN Sergio	Cupra Leon Competicion	10 Giri
RIT	32	SOUBEK Sandro	Audi Rs3 LMS	12 Giri
RIT	27	RUBEN Volt	Honda Civic FK7 H70	

### SPEED

1	12	FERNANDEZ Gil Felipe	Cupra Leon Competicion	254,7
2	21	GUIDA Nicola	Cupra Leon Competicion	254,1
3	32	SOUBEK Sandro	Audi Rs3 LMS	253,5
4	9	POLONI Matteo	Audi Rs3 LMS	252,9
5	14	STEFANOVSKI Igor	Hyundai i30 N TCR	251,7
6	10	PAOLINO Federico	Cupra Leon Competicion	251,2
7	15	LOPEZ BOLOTIN Sergio	Cupra Leon Competicion	250,6
8	13	BURI Antti	Hyundai i30 N TCR	250,6
9	4	TAVANO Salvatore	Cupra Leon Competicion	250,6
10	59	KOURIL Dusan Jr.	Hyundai i30 N TCR	250,6
11	33	ROMAGNOLI Riccardo	Cupra Leon TCR	250,6
12	28	IANNOTTA Marco	Honda Civic FK7 H70	250,0
13	3	VISDOMINI Adriano	Hyundai i30 N TCR	249,4
14	47	CARMINATI Ettore	Hyundai i30 N TCR	249,4
15	6	GURRIERI Raffaele	Cupra Leon TCR	249,4
16	96	RODIO Alberto	Audi Rs3 LMS TCR DSG	248,8
17	44	IMBERTI Michele	Cupra Leon Competicion	248,8
18	68	BRIGLIADORI Eric	Hyundai i30 N TCR	247,7
19	25	VAHTEL Mattias	Honda Civic FK7 H70	247,7
20	82	BUTTI Marco	VW Golf TCR	247,7
21	85	FANTILLI Giorgio	Cupra TCR DSG	247,1
22	90	BABUIN Denis	Cupra TCR DSG	246,6
23	23	ANTONELLO Fabio	Hyundai i30 N TCR	246,6
24	8	BALDAN Nicola	Hyundai i30 N TCR	245,5
25	84	DI MARE Sabatino	Cupra TCR DSG	243,2
26	31	CECCON Kevin	Hyundai i30 N TCR	242,7

### SEG. 1

1	14	STEFANOVSKI Igor	23.563
2	4	TAVANO Salvatore	23.606
3	28	IANNOTTA Marco	23.620
4	59	KOURIL Dusan Jr.	23.650
5	25	VAHTEL Mattias	23.651
6	9	POLONI Matteo	23.682
7	8	BALDAN Nicola	23.748
8	44	IMBERTI Michele	23.775
9	31	CECCON Kevin	23.779
10	13	BURI Antti	23.805
11	12	FERNANDEZ Gil Felipe	23.825
12	10	PAOLINO Federico	23.870
13	68	BRIGLIADORI Eric	23.899
14	33	ROMAGNOLI Riccardo	23.974
15	15	LOPEZ BOLOTIN Sergio	24.007
16	32	SOUBEK Sandro	24.060
17	6	GURRIERI Raffaele	24.063
18	82	BUTTI Marco	24.094
19	90	BABUIN Denis	24.109
20	47	CARMINATI Ettore	24.128
21	3	VISDOMINI Adriano	24.148
22	96	RODIO Alberto	24.163
23	23	ANTONELLO Fabio	24.172
24	84	DI MARE Sabatino	24.208
25	21	GUIDA Nicola	24.325
26	85	FANTILLI Giorgio	24.938
27	27	RUBEN Volt	30.184

### SEG. 2

1	59	KOURIL Dusan Jr.	36.612
2	31	CECCON Kevin	36.620
3	8	BALDAN Nicola	36.784
4	13	BURI Antti	36.833
5	44	IMBERTI Michele	36.836
6	25	VAHTEL Mattias	36.931
7	12	FERNANDEZ Gil Felipe	36.976
8	68	BRIGLIADORI Eric	36.990
9	4	TAVANO Salvatore	37.093
10	14	STEFANOVSKI Igor	37.115
11	33	ROMAGNOLI Riccardo	37.128
12	9	POLONI Matteo	37.169
13	28	IANNOTTA Marco	37.182
14	47	CARMINATI Ettore	37.206
15	32	SOUBEK Sandro	37.264
16	23	ANTONELLO Fabio	37.266
17	82	BUTTI Marco	37.282
18	90	BABUIN Denis	37.413
19	15	LOPEZ BOLOTIN Sergio	37.429
20	10	PAOLINO Federico	37.504
21	21	GUIDA Nicola	37.618
22	3	VISDOMINI Adriano	37.726
23	6	GURRIERI Raffaele	37.756
24	96	RODIO Alberto	37.822
25	84	DI MARE Sabatino	37.840
26	85	FANTILLI Giorgio	38.575
27	27	RUBEN Volt	40.355

### SEG. 3

1	59	KOURIL Dusan Jr.	31.667
2	8	BALDAN Nicola	31.690
3	25	VAHTEL Mattias	31.724
4	31	CECCON Kevin	31.754
5	32	SOUBEK Sandro	31.861
6	68	BRIGLIADORI Eric	31.877
7	12	FERNANDEZ Gil Felipe	31.919
8	9	POLONI Matteo	31.944
9	13	BURI Antti	31.950
10	4	TAVANO Salvatore	31.959
11	44	IMBERTI Michele	31.965
12	14	STEFANOVSKI Igor	31.971
13	15	LOPEZ BOLOTIN Sergio	32.099
14	33	ROMAGNOLI Riccardo	32.141
15	47	CARMINATI Ettore	32.161
16	10	PAOLINO Federico	32.180
17	3	VISDOMINI Adriano	32.291
18	28	IANNOTTA Marco	32.314
19	23	ANTONELLO Fabio	32.355
20	21	GUIDA Nicola	32.379
21	84	DI MARE Sabatino	32.448
22	82	BUTTI Marco	32.452
23	90	BABUIN Denis	32.495
24	6	GURRIERI Raffaele	32.762
25	96	RODIO Alberto	32.973
26	85	FANTILLI Giorgio	34.808
27	27	RUBEN Volt	45.151

### SEG. 4

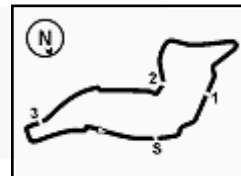
1	12	FERNANDEZ Gil Felipe	19.524
2	25	VAHTEL Mattias	19.552
3	8	BALDAN Nicola	19.585
4	31	CECCON Kevin	19.594
5	28	IANNOTTA Marco	19.614
6	23	ANTONELLO Fabio	19.614
7	15	LOPEZ BOLOTIN Sergio	19.617
8	13	BURI Antti	19.620
9	47	CARMINATI Ettore	19.635
10	59	KOURIL Dusan Jr.	19.679
11	9	POLONI Matteo	19.680
12	14	STEFANOVSKI Igor	19.682
13	10	PAOLINO Federico	19.704
14	4	TAVANO Salvatore	19.723
15	44	IMBERTI Michele	19.756
16	68	BRIGLIADORI Eric	19.793
17	33	ROMAGNOLI Riccardo	19.802
18	82	BUTTI Marco	19.803
19	32	SOUBEK Sandro	19.809
20	90	BABUIN Denis	19.834
21	6	GURRIERI Raffaele	19.899
22	3	VISDOMINI Adriano	19.949
23	21	GUIDA Nicola	20.017
24	84	DI MARE Sabatino	20.042
25	96	RODIO Alberto	20.200
26	85	FANTILLI Giorgio	20.410

05/09/2021









Imola Circuit 4.909 m

# ACI Racing Weekend Imola 4-5 Settembre 2021

## TCR Italy - Analisi Tempi Race 2

Start at 13:04'29.596

2 / 4

1		38.058	32.571	21.196	2'02.078		13:06'31.674	10	42.615	1'00.124	54.399	20.232	2'57.370	164,6	13:26'59.973
2	24.105	37.491	32.339	19.642	1'53.577	248,3	13:08'25.251	11	24.568	37.761	32.614	19.960	1'54.903	232,8	13:28'54.876
3	23.965	37.388	32.048	19.949	1'53.350	<b>250,6</b>	13:10'18.601	12	24.240	<b>37.266</b>	32.470	19.814	<b>1'53.790</b>	<b>246,6</b>	13:30'48.666
4	24.063	37.203	32.058	<b>19.620</b>	1'52.944	<b>250,6</b>	13:12'11.545	13	<b>24.172</b>	38.008	35.414	27.470	2'05.064	246,0	13:32'53.730
5	<b>23.805</b>	<b>36.833</b>	<b>31.950</b>	19.669	<b>1'52.257</b>	245,5	13:14'03.802	14	41.747	1'11.066	57.628	20.002	3'10.443	121,2	13:36'04.173
6	23.939	37.326	32.646	26.094	2'00.005	248,3	13:16'03.807	15	24.296	37.610	32.447	20.020	1'54.373	<b>246,6</b>	13:37'58.546
7	42.570	1'04.894	1'05.559	20.861	3'13.884	157,4	13:19'17.691								
Tempo di gara 33'28.950															

Tempo di gara 14'48.095

14 I. STEFANOVSKI (1'52.725)							
Giro	Seg.1	Seg.2	Seg.3	Seg.4	T. Giro	km/h	Local Time
1		39.992	34.835	20.008	2'06.746		13:06'36.342
2	24.230	37.554	32.667	19.820	1'54.271	<b>251,7</b>	13:08'30.613
3	23.834	37.487	<b>31.971</b>	19.713	1'53.005	246,0	13:10'23.618
4	23.962	37.301	32.105	19.859	1'53.227	243,2	13:12'16.845
5	23.658	<b>37.115</b>	32.049	19.903	<b>1'52.725</b>	242,7	13:14'09.570
6	<b>23.563</b>	37.174	34.055	25.885	2'00.677	244,3	13:16'10.247
7	42.055	1'04.153	1'03.799	20.178	3'10.185	165,1	13:19'20.432
8	23.950	37.602	33.949	20.238	1'55.739	241,6	13:21'16.171
9	33.782	44.175	52.784	29.490	2'40.231	158,6	13:23'56.402
10	43.001	1'02.469	53.435	20.449	2'59.354	153,2	13:26'55.756
11	23.948	37.527	32.445	<b>19.682</b>	1'53.602	246,0	13:28'49.358
12	23.787	37.997	32.813	20.010	1'54.607	247,7	13:30'43.965
13	24.170	37.224	37.271	27.782	2'06.447	247,7	13:32'50.412
14	41.110	1'12.065	58.423	20.073	3'11.671	135,7	13:36'02.083
15	23.968	37.691	32.353	19.862	1'53.874	243,2	13:37'55.957

Tempo di gara 33'26.361

15 S. LOPEZ BOLOTIN (1'53.340)							
Giro	Seg.1	Seg.2	Seg.3	Seg.4	T. Giro	km/h	Local Time
1		40.289	33.975	19.944	2'05.334		13:06'34.930
2	24.381	37.850	32.401	19.747	1'54.379	<b>250,6</b>	13:08'29.309
3	<b>24.007</b>	39.384	32.299	19.807	1'55.497	249,4	13:10'24.806
4	26.038	37.478	32.132	<b>19.617</b>	1'55.265	243,2	13:12'20.071
5	24.153	<b>37.429</b>	<b>32.099</b>	19.659	<b>1'53.340</b>	246,0	13:14'13.411

Tempo di gara 9'43.815

21 N. GUIDA (1'54.596)							
Giro	Seg.1	Seg.2	Seg.3	Seg.4	T. Giro	km/h	Local Time
1		40.685	34.634	20.529	2'09.660		13:06'39.256
2	24.961	38.845	32.989	20.390	1'57.185	<b>254,1</b>	13:08'36.441
3	24.630	38.254	32.960	20.334	1'56.178	251,2	13:10'32.619
4	25.516	38.427	32.898	20.119	1'56.960	249,4	13:12'29.579
5	24.410	37.805	<b>32.379</b>	20.068	1'54.662	248,8	13:14'24.241
6	24.592	38.767	37.208	21.964	2'02.531	248,8	13:16'26.772
7	34.756	1'02.517	1'03.010	20.753	3'01.036	199,6	13:19'27.808
8	24.549	37.898	33.199	20.869	1'56.515	247,7	13:21'24.323
9	32.796	46.670	50.406	31.885	2'41.757	177,9	13:24'06.080
10	42.077	59.593	53.563	20.667	2'55.900	136,2	13:27'01.980
11	24.392	37.815	32.422	20.214	1'54.843	250,0	13:28'56.823
12	<b>24.325</b>	<b>37.618</b>	32.636	<b>20.017</b>	<b>1'54.596</b>	249,4	13:30'51.419
13	25.166	38.983	36.501	25.502	2'06.152	250,0	13:32'57.571
14	40.335	1'10.688	59.371	20.368	3'10.762	129,0	13:36'08.333
15	24.883	38.589	32.460	20.102	1'56.034	250,6	13:38'04.367

Tempo di gara 33'34.771

23 F. ANTONELLO (1'53.790)							
Giro	Seg.1	Seg.2	Seg.3	Seg.4	T. Giro	km/h	Local Time
1		40.195	34.631	20.179	2'08.321		13:06'37.917
2	25.188	38.014	33.450	19.900	1'56.552	228,8	13:08'34.469
3	24.490	37.959	32.857	20.034	1'55.340	245,5	13:10'29.809
4	24.752	37.771	32.728	19.919	1'55.170	245,5	13:12'24.979
5	24.263	37.634	<b>32.355</b>	<b>19.614</b>	1'53.866	243,8	13:14'18.845
6	24.538	37.747	37.286	22.976	2'02.547	244,9	13:16'21.392
7	37.294	1'03.228	1'03.760	19.921	3'04.203	198,2	13:19'25.595
8	24.517	37.606	33.719	20.543	1'56.385	246,0	13:21'21.980
9	32.239	46.582	50.623	31.179	2'40.623	167,4	13:24'02.603

05/09/2021

P = Box In/Out - C = Tempo Invalidato

25 M. VAHTEL (1'52.061)							
Giro	Seg.1	Seg.2	Seg.3	Seg.4	T. Giro	km/h	Local Time
1		37.480	32.443	20.129	1'59.419		13:06'29.015
2	23.754	36.932	31.854	19.624	1'52.164	244,9	13:08'21.179
3	<b>23.651</b>	37.778	<b>31.724</b>	19.787	1'52.940	244,9	13:10'14.119
4	24.220	37.193	31.854	<b>19.552</b>	1'52.819	244,3	13:12'06.938
5	23.749	36.974	31.728	19.610	<b>1'52.061</b>	245,5	13:13'58.999
6	<b>23.651</b>	<b>36.931</b>	31.896	26.500	1'58.978	246,0	13:15'57.977
7	45.978	1'05.308	1'06.231	20.910	3'18.427	121,2	13:19'16.404
8	24.389	38.276	32.180	19.704	1'54.549	244,3	13:21'10.953
9	30.299	47.934	52.294	28.664	2'39.191	174,2	13:23'50.144
10	42.438	1'02.843	55.204	20.987	3'01.472	148,1	13:26'51.616
11	24.487	38.009	32.220	19.810	1'54.526	243,2	13:28'46.142
12	23.811	36.994	31.922	19.615	1'52.342	<b>247,7</b>	13:30'38.484
13	23.720	37.047	40.498	28.307	2'09.572	247,1	13:32'48.056
14	40.831	1'11.743	59.283	19.766	3'11.623	131,5	13:35'59.679
15	24.039	37.527	32.067	19.807	1'53.440	241,6	13:37'53.119

Tempo di gara 33'23.523

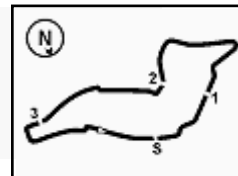
28 M. IANNOTTA (1'53.408)							
Giro	Seg.1	Seg.2	Seg.3	Seg.4	T. Giro	km/h	Local Time
1		40.445	33.437	19.642	2'04.916		13:06'34.512
2	23.866	37.691	32.548	<b>19.614</b>	1'53.719	249,4	13:08'28.231
3	<b>23.620</b>	37.437	32.596	19.755	<b>1'53.408</b>	246,0	13:10'21.639
4	23.786	37.626	<b>32.314</b>	19.794	1'53.520	245,5	13:12'15.159
5	23.871	<b>37.182</b>	32.635	19.753	1'53.441	243,8	13:14'08.600
6	23.697	37.303	34.007	26.032	2'01.039	244,9	13:16'09.639
7	42.139	1'04.236	1'03.915	20.158	3'10.448	163,4	13:19'20.087
8	23.977	37.739	33.794	20.304	1'55.814	247,1	13:21'15.901
9	33.350	44.007	52.680	29.550	2'39.587	153,4	13:23'55.488
10	43.040	1'02.406	53.725	20.127	2'59.298	139,9	13:26'54.786
11	23.908	37.288	32.916	20.098	1'54.210	<b>250,0</b>	13:28'48.996
12	23.662	38.402	32.723	20.100	1'54.887	246,6	13:30'43.883
13	24.534	38.132	36.997	27.420	2'07.083	248,8	13:32'50.966
14	41.707	1'11.811	58.252	20.262	3'12.032	134,7	13:36'02.998
15	23.935	37.715	32.946	20.179	1'54.775	246,6	13:37'57.773

Tempo di gara 33'28.177

31 K. CECCON (1'52.017)							
Giro	Seg.1	Seg.2	Seg.3	Seg.4	T. Giro	km/h	Local Time
1		37.343	32.247	19.788	1'57.990		13:06'27.586
2	24.099	36.876	31.902	19.611	1'52.488	241,6	13:08'20.074
3	24.867	37.372	31.849	19.798	1'53.886	241,6	13:10'13.960
4	24.299	36.919	<b>31.754</b>	19.622	1'52.594	<b>242,7</b>	13:12'06.554
5	23.992	<b>36.620</b>	31.811	<b>19.594</b>	<b>1'52.017</b>	241,6	13:13'58.571
6	<b>23.779</b>	36.813	31.934	26.367	1'58.893	242,2	13:15'57.464
7	45.888	1'05.314	1'06.454	21.063	3'18.719	125,0	13:19'16.183
8	24.447	37.669	31.881	19.759	1'53.756	233,8	13:21'09.939
9	30.332	47.623	52.894	28.450	2'39.299	201,5	13:23'49.238
10	42.314	1'03.178	55.520	21.291	3'02.303	141,9	13:26'51.541
11	24.487	37.374	31.776	19.678	1'53.315	234,3	13:28'44.856
12	23.923	36.792	31.818	19.636	1'52.169	241,6	13:30'37.025
13	23.886	36.945	40.426	28.671	2'09.928	242,2	13:32'46.953
14	40.318	1'12.387	59.283	19.936	3'11.924	140,1	13:35'58.877
15	24.424	37.524	31.897	19.712	1'53.557	235,8	13:37'52.434

Tempo di gara 33'22.838

||
||
||



Imola Circuit 4.909 m

# ACI Racing Weekend Imola 4-5 Settembre 2021

## TCR Italy - Analisi Tempi Race 2

Start at 13:04'29.596

3 / 4

1	40.082	32.852	19.809	2'03.465	13:06'33.061
2	<b>24.060</b>	37.314	<b>31.861</b>	20.347	<b>1'53.582</b> <b>253,5</b> 13:08'26.643
3	24.351	<b>37.264</b>	32.789	21.215	1'55.619 243,8 13:10'22.262

Tempo di gara 5'52.666

33 R. ROMAGNOLI (1'53.420)						
Giro	Seg.1	Seg.2	Seg.3	Seg.4	T. Giro	Local Time
1		39.681	33.730	20.030	2'05.899	13:06'35.495
2	24.080	37.741	33.146	19.904	1'54.871	249,4 13:08'30.366
3	24.072	38.025	32.261	19.860	1'54.218	249,4 13:10'24.584
4	25.413	<b>37.128</b>	32.918	19.813	1'55.272	247,1 13:12'19.856
5	24.152	37.325	<b>32.141</b>	<b>19.802</b>	<b>1'53.420</b>	247,7 13:14'13.276
6	26.236	37.637	36.333	22.491	2'02.697	243,2 13:16'15.973
7	39.552	1'03.107	1'02.906	20.396	3'05.961	176,2 13:19'21.934
8	24.486	37.406	32.409	20.191	1'54.492	246,6 13:21'16.426
9	33.979	44.203	53.645	28.857	2'40.684	150,4 13:23'57.110
10	43.428	1'02.080	53.127	20.395	2'59.030	151,3 13:26'56.140
11	24.287	37.445	32.466	19.892	1'54.090	246,0 13:28'50.230
12	<b>23.974</b>	37.466	32.432	20.213	1'54.085	248,8 13:30'44.315
13	25.109	37.678	38.044	27.757	2'08.588	<b>250,6</b> 13:32'52.903
14	41.581	1'11.212	58.010	20.164	3'10.967	125,4 13:36'03.870
15	24.222	37.414	32.484	20.264	1'54.384	245,5 13:37'58.254

Tempo di gara 33'28.658 + 5.000Pen

44 M. IMBERTI (1'52.637)						
Giro	Seg.1	Seg.2	Seg.3	Seg.4	T. Giro	Local Time
1		38.255	32.299	19.892	2'00.161	13:06'29.757
2	24.865	37.363	32.191	19.802	1'54.221	242,2 13:08'23.978
3	24.123	37.528	<b>31.965</b>	20.554	1'54.170	247,1 13:10'18.148
4	23.906	<b>36.836</b>	32.049	19.846	<b>1'52.637</b>	247,7 13:12'10.785
5	<b>23.775</b>	37.107	32.136	<b>19.756</b>	1'52.774	247,1 13:14'03.559
6	23.997	37.729	33.187	20.640	2'00.953	247,7 13:16'04.512
7	42.918	1'05.156	1'04.679	20.787	3'13.540	158,8 13:19'18.052
8	24.079	37.806	32.905	19.871	1'54.661	247,7 13:21'12.713
9	31.289	46.613	52.430	28.495	2'38.827	177,0 13:23'51.540
10	42.806	1'02.575	54.605	21.073	3'01.059	154,7 13:26'52.599
11	24.404	37.354	32.506	19.859	1'54.123	<b>248,8</b> 13:28'46.722
12	23.800	37.096	32.229	19.829	1'52.954	248,3 13:30'39.676

Tempo di gara 26'10.080

47 E. CARMINATI (1'53.334)						
Giro	Seg.1	Seg.2	Seg.3	Seg.4	T. Giro	Local Time
1		39.768	44.000	20.572	2'16.651	13:06'46.247
2	24.458	37.671	33.339	19.916	1'55.384	244,3 13:08'41.631
3	24.281	37.223	32.632	19.893	1'54.029	243,8 13:10'35.660
4	24.292	37.653	33.178	20.364	1'55.487	246,6 13:12'31.147
5	24.225	<b>37.206</b>	32.432	19.822	1'53.685	244,9 13:14'24.832
6	<b>24.128</b>	37.734	35.328	21.610	1'58.800	246,0 13:16'23.632
7	36.625	1'03.164	1'03.349	20.351	3'03.489	204,2 13:19'27.121
8	24.329	37.790	33.528	20.350	1'55.997	243,8 13:21'23.118
9	33.212	46.562	50.546	32.121	2'42.441	169,3 13:24'05.559
10	41.743	59.774	53.885	20.455	2'55.857	138,1 13:27'01.416
11	24.507	37.771	32.352	19.896	1'54.526	244,3 13:28'55.942
12	24.186	37.352	<b>32.161</b>	<b>19.635</b>	<b>1'53.334</b>	248,8 13:30'49.276
13	24.843	37.993	35.091	27.379	2'05.306	<b>249,4</b> 13:32'54.582
14	41.820	1'10.837	57.656	20.220	3'10.533	122,2 13:36'05.115
15	24.230	37.406	32.237	19.771	1'53.644	242,7 13:37'58.759

Tempo di gara 33'29.163

59 D. KOURIL (1'52.169)						
Giro	Seg.1	Seg.2	Seg.3	Seg.4	T. Giro	Local Time
1		38.454	32.337	20.421	2'01.337	13:06'30.933
2	23.966	37.496	32.148	19.746	1'53.356	246,0 13:08'24.289
3	23.972	37.590	31.794	20.018	1'53.374	248,3 13:10'17.663
4	23.824	36.782	<b>31.667</b>	19.946	1'52.219	242,7 13:12'09.882
5	23.751	36.889	31.821	19.708	<b>1'52.169</b>	242,2 13:14'02.051
6	23.718	<b>36.612</b>	32.077	27.415	1'59.822	242,7 13:16'01.873

05/09/2021

P = Box In/Out - C = Tempo Invalidato

7	44.089	1'04.862	1'05.694	20.706	3'15.351	131,7	13:19'17.224
8	24.006	38.408	34.740	19.762	1'56.916	242,2	13:21'14.140
9	31.646	45.994	52.442	29.178	2'39.260	158,6	13:23'53.400
10	42.196	1'02.932	53.977	20.916	3'00.021	160,2	13:26'53.421
11	24.096	37.506	32.488	19.740	1'53.830	245,5	13:28'47.251
12	23.895	37.199	32.204	19.707	1'53.005	248,3	13:30'40.256
13	<b>23.650</b>	38.152	38.894	28.151	2'08.847	<b>250,6</b>	13:32'49.103
14	40.554	1'11.635	59.396	19.838	3'11.423	136,0	13:36'00.526
15	23.981	37.150	32.142	<b>19.679</b>	1'52.952	243,2	13:37'53.478

Tempo di gara 33'23.882 + 25.000Pen

68 E. BRIGLIADORI (1'52.751)						
Giro	Seg.1	Seg.2	Seg.3	Seg.4	T. Giro	Local Time
1		39.666	33.971	19.996	2'06.388	13:06'35.984
2	24.220	37.418	32.283	19.821	1'53.742	<b>247,7</b> 13:08'29.726
3	<b>23.899</b>	39.941	31.969	19.834	1'55.643	244,3 13:10'25.369
4	24.880	37.196	32.022	<b>19.793</b>	1'53.891	244,3 13:12'19.260
5	24.026	37.052	<b>31.877</b>	19.796	<b>1'52.751</b>	238,9 13:14'12.011
6	24.047	<b>36.990</b>	33.744	24.396	1'59.177	240,5 13:16'11.188
7	42.169	1'03.841	1'03.562	20.230	3'09.802	153,8 13:19'20.990
8	24.057	37.418	33.333	20.203	1'55.011	241,6 13:21'16.001
9	33.568	44.178	52.577	29.639	2'39.962	155,0 13:23'55.963
10	42.996	1'02.342	53.619	20.458	2'59.415	150,8 13:26'55.378
11	24.096	37.428	32.327	19.908	1'53.759	241,6 13:28'49.137
12	23.932	37.487	31.923	19.933	1'53.275	246,6 13:30'42.412
13	24.023	37.116	38.752	27.796	2'07.687	243,2 13:32'50.099
14	40.994	1'11.994	58.553	20.053	3'11.594	135,0 13:36'01.693
15	24.222	37.198	32.574	19.903	1'53.897	243,8 13:37'55.590

Tempo di gara 33'25.994

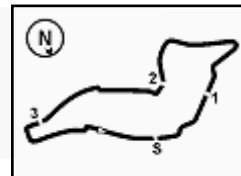
82 M. BUTTI (1'53.860)						
Giro	Seg.1	Seg.2	Seg.3	Seg.4	T. Giro	Local Time
1		37.713	34.349	20.689	2'17.242	13:06'46.838
2	24.163	37.684	33.535	19.961	1'55.343	244,3 13:08'42.181
3	24.114	37.312	32.945	19.902	1'54.273	244,9 13:10'36.454
4	24.269	37.373	33.054	20.499	1'55.195	245,5 13:12'31.649
5	24.243	<b>37.282</b>	<b>32.452</b>	19.883	<b>1'53.860</b>	244,9 13:14'25.509
6	24.296	38.091	37.350	22.069	2'01.806	246,6 13:16'27.315
7	35.157	1'02.323	1'02.760	20.778	3'01.018	208,1 13:19'28.333
8	24.242	37.928	33.299	20.941	1'56.410	245,5 13:21'24.743
9	32.936	46.521	50.704	32.188	2'42.349	185,6 13:24'07.092
10	42.142	58.988	53.740	20.439	2'55.309	139,0 13:27'02.401
11	<b>24.094</b>	37.943	32.585	20.103	1'54.725	246,6 13:28'57.126
12	25.378	37.647	32.581	<b>19.803</b>	1'55.409	246,0 13:30'52.535
13	24.369	38.973	36.561	25.203	2'05.106	<b>247,7</b> 13:32'57.641
14	40.630	1'10.779	59.504	20.172	3'11.085	126,9 13:36'08.726
15	24.612	38.678	32.557	20.139	1'55.986	245,5 13:38'04.712

Tempo di gara 33'35.116

84 S. DI MARE (1'55.035)						
Giro	Seg.1	Seg.2	Seg.3	Seg.4	T. Giro	Local Time
1		39.836	33.437	21.539	2'05.978	13:06'35.574
2	24.980	38.160	<b>32.448</b>	27.370	2'02.958	240,0 13:08'38.532
3	24.657	38.254	36.610	1'34.210	3'13.731P	240,5 13:11'52.263
4	40.423	42.101	35.023	20.963	2'18.510P	144,2 13:14'10.773
5	26.357	38.629	37.037	22.720	2'04.743	225,5 13:16'15.516
6	38.965	1'03.424	1'03.444	20.274	3'06.107	176,5 13:19'21.623
7	26.554	39.134	33.741	20.154	1'59.583	241,1 13:21'21.206
8	32.611	46.330	50.835	31.077	2'40.853	166,7 13:24'02.059
9	42.058	1'00.507	54.754	20.429	2'57.748	143,2 13:26'59.807
10	24.235	<b>37.840</b>	32.918	<b>20.042</b>	<b>1'55.035</b>	<b>243,2</b> 13:28'54.842
11	25.007	38.210	32.910	20.311	1'56.438	242,7 13:30'51.280
12	25.533	40.158	36.750	24.823	2'07.264	232,3 13:32'58.544
13	41.044	1'10.539	59.359	20.302	3'11.244	120,5 13:36'09.788
14	<b>24.208</b>	38.315	32.938	20.050	1'55.511	<b>243,2</b> 13:38'05.299

Tempo di gara 33'35.703





Imola Circuit 4.909 m

# ACI Racing Weekend Imola 4-5 Settembre 2021

## TCR Italy - Analisi Tempi Race 2

Start at 13:04'29.596

85 G. FANTILLI (1'59.733)							
Giro	Seg.1	Seg.2	Seg.3	Seg.4	T. Giro	km/h	Local Time
1		40.161	36.527	20.598	2'13.225		13:06'42.821
2	25.292	39.827	36.264	20.928	2'02.311	<b>247,1</b>	13:08'45.132
3	25.901	39.311	<b>34.808</b>	20.674	2'00.694	236,3	13:10'45.826
4	25.511	38.926	34.909	20.776	2'00.122	232,3	13:12'45.948
5	25.600	40.294	35.184	20.774	2'01.852	238,9	13:14'47.800
6	26.058	41.179	35.753	21.017	2'04.007	230,3	13:16'51.807
7	27.541	47.769	1'02.645	20.891	2'38.846	180,6	13:19'30.653
8	26.116	39.402	36.062	20.641	2'02.221	212,6	13:21'32.874
9	28.432	46.637	50.567	31.944	2'37.580	211,4	13:24'10.454
10	43.011	57.541	53.610	20.669	2'54.831	127,2	13:27'05.285
11	25.332	<b>38.575</b>	35.465	<b>20.410</b>	1'59.782	223,6	13:29'05.067
12	25.614	38.817	34.821	20.481	<b>1'59.733</b>	243,2	13:31'04.800
13	<b>24.938</b>	39.736	35.567	20.864	2'01.105	241,1	13:33'05.905
14	37.912	1'10.105	58.906	21.391	3'08.314	170,1	13:36'14.219
15	25.559	39.128	34.855	20.877	2'00.419	213,0	13:38'14.638

Tempo di gara 33'45.042

90 D. BABUIN (1'53.942)							
Giro	Seg.1	Seg.2	Seg.3	Seg.4	T. Giro	km/h	Local Time
1		40.935	35.152	20.352	2'08.252		13:06'37.848
2	24.245	38.077	32.754	20.286	1'55.362	245,5	13:08'33.210
3	<b>24.109</b>	37.632	32.521	19.996	1'54.258	243,2	13:10'27.468
4	24.324	37.814	32.516	<b>19.834</b>	1'54.488	245,5	13:12'21.956
5	24.126	<b>37.413</b>	32.518	19.885	<b>1'53.942</b>	243,8	13:14'15.898
6	24.331	37.902	38.618	23.167	2'04.018	<b>246,6</b>	13:16'19.916
7	38.077	1'02.834	1'04.170	19.977	3'05.058	181,8	13:19'24.974
8	24.298	37.636	33.031	20.321	1'55.286	241,6	13:21'20.260
9	32.796	46.607	50.652	31.355	2'41.410	170,6	13:24'01.670
10	41.578	1'00.838	54.556	20.569	2'57.541	145,6	13:26'59.211
11	24.437	37.730	<b>32.495</b>	20.210	1'54.872	240,0	13:28'54.083
12	24.148	37.643	32.570	20.141	1'54.502	242,7	13:30'48.585
13	25.895	38.309	37.516	26.588	2'08.308	231,8	13:32'56.893
14	40.390	1'10.613	59.414	20.091	3'10.508	129,0	13:36'07.401
15	24.276	37.844	32.843	20.838	1'55.801	238,9	13:38'03.202

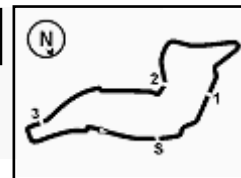
Tempo di gara 33'33.606

96 A. RODIO (1'55.768)							
Giro	Seg.1	Seg.2	Seg.3	Seg.4	T. Giro	km/h	Local Time
1		40.348	35.140	20.536	2'10.352		13:06'39.948
2	24.694	38.449	33.540	20.357	1'57.040	246,0	13:08'36.988
3	24.517	38.033	33.351	20.531	1'56.432	<b>248,8</b>	13:10'33.420
4	25.321	38.514	33.018	21.880	1'58.733	241,1	13:12'32.153
5	24.616	38.101	<b>32.973</b>	20.361	1'56.051	241,1	13:14'28.204
6	24.717	37.981	36.197	22.332	2'01.227	246,0	13:16'29.431
7	34.930	1'02.000	1'02.453	20.587	2'59.970	207,3	13:19'29.401
8	24.609	38.527	33.641	20.505	1'57.282	243,8	13:21'26.683
9	32.519	46.817	50.306	32.527	2'42.169	163,1	13:24'08.852
10	42.869	57.837	53.790	20.625	2'55.121	125,7	13:27'03.973
11	24.961	37.908	33.097	20.247	1'56.213	243,8	13:29'00.186
12	24.391	38.541	33.020	20.311	1'56.263	247,7	13:30'56.449
13	<b>24.163</b>	40.016	36.769	24.531	2'05.479	246,0	13:33'01.928
14	40.681	1'10.590	59.120	21.096	3'11.487	150,6	13:36'13.415
15	24.637	<b>37.822</b>	33.109	<b>20.200</b>	<b>1'55.768</b>	241,6	13:38'09.183

Tempo di gara 33'39.587








Imola Circuit 4.909 m

# ACI Racing Weekend Imola 4-5 Settembre 2021


## TCR Italy - Meteo Race 2

Session started 13:05 - Session ended 13:38

### Air Temperature



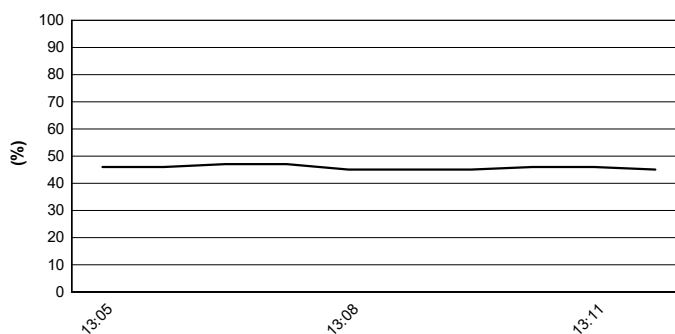
### Track Temperature



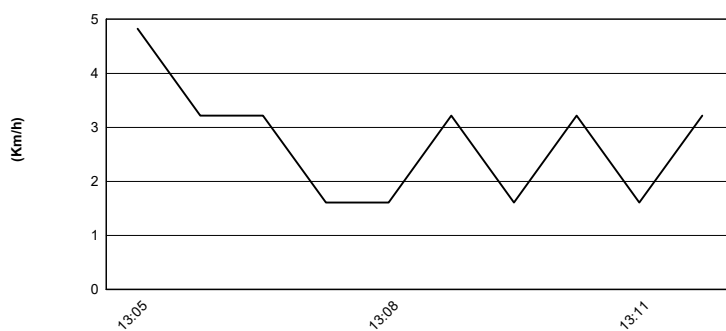
### Air Pressure



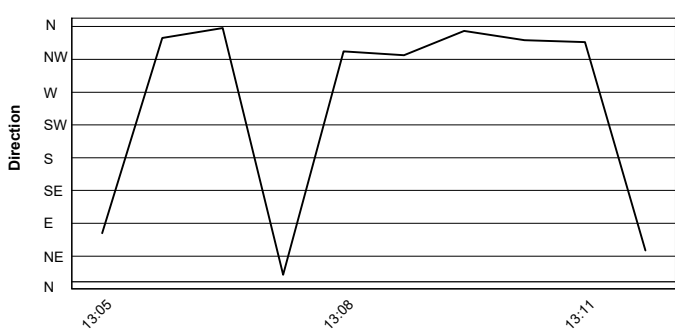
### Humidity



### Wind Speed

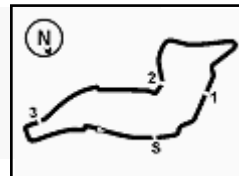


### Wind Direction



05/09/2021





Imola Circuit 4.909 m

# ACI Racing Weekend Imola 4-5 Settembre 2021

## TCR Italy - Griglia Gara 2 (Durata: 30' +1 Giro)

96	RODIO A. Audi Rs3 LMS	1'55.940	85	FANTILLI G. Cupra TCR DS	1'57.187	14
21	GUIDA N. Cupra Leon C	1'54.256	3	VISDOMINI A. Hyundai i30	1'55.412	13
82	BUTTI M. VW Golf TCR	1'53.783	6	GURRIERI R. Cupra Leon T	1'53.933	12
68	BRIGLIADORI E. Hyundai i30	1'53.159	23	ANTONELLO F. Hyundai i30	1'53.759	11
10	PAOLINO F. Cupra Leon C	1'53.058	33	ROMAGNOLI R. Cupra Leon T	1'53.071	10
14	STEFANOVSKI I. Hyundai i30	1'52.892	47	CARMINATI E. Hyundai i30	1'53.014	9
28	IANNOTTA M. Honda Civic	1'52.749	90	BABUIN D. Cupra TCR DS	1'52.857	8
84	DI MARE S. Cupra TCR DS	1'52.648	12	FERNANDEZ G. Cupra Leon C	1'52.698	7
32	SOUBEK S. Audi Rs3 LMS	1'52.028	15	LOPEZ BOLOTIN S. Cupra Leon C	1'52.041	6
4	TAVANO S. Cupra Leon C	1'50.592	13	BURI A. Hyundai i30	1'51.701	5
8	BALDAN N. Hyundai i30	1'50.934	27	RUBEN V. Honda Civic	1'50.700	4
59	KOURIL D. Hyundai i30	1'51.085	44	IMBERTI M. Cupra Leon C	1'51.033	3
31	CECCON K. Hyundai i30	1'51.384	25	VAHTEL M. Honda Civic	1'51.163	2
			9	POLONI M. Audi Rs3 LMS	1'51.594	1

